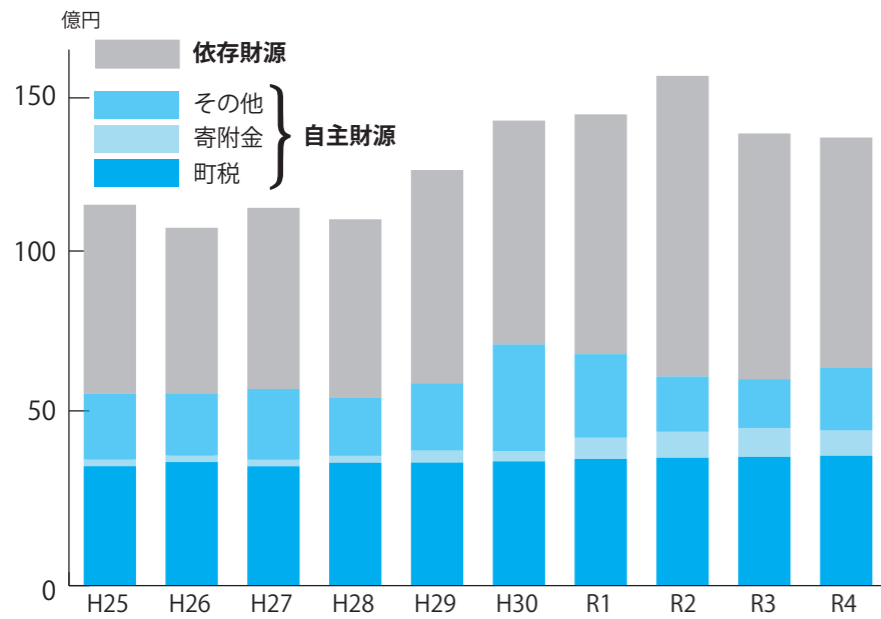
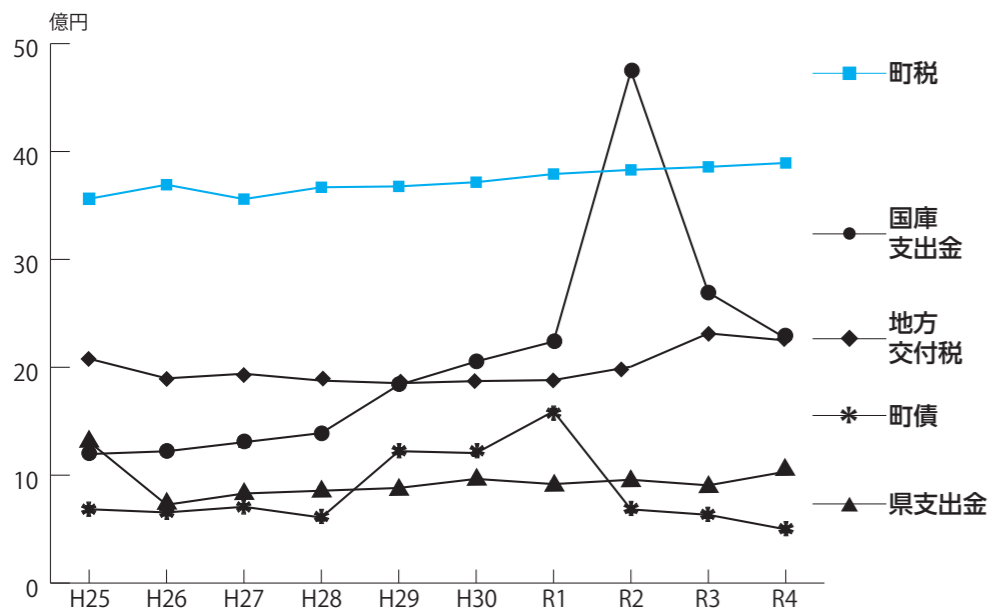


財源の推移




歳入に占める、自主財源と依存財源の割合です。自主財源の割合「自主財源比率」が高いほど、国や県などへの依存度が低く、財政が健全と判断できる一つの基準となります。特に町税は財政の基盤となる重要な財源です。令和4年度は、自主財源比率は47.0%で前年度比3.2%増加、依存財源比率は53.0%で前年度比3.2%減少しましたが、近年、依存財源比率が高い傾向にあります。

主な歳入科目の決算額推移



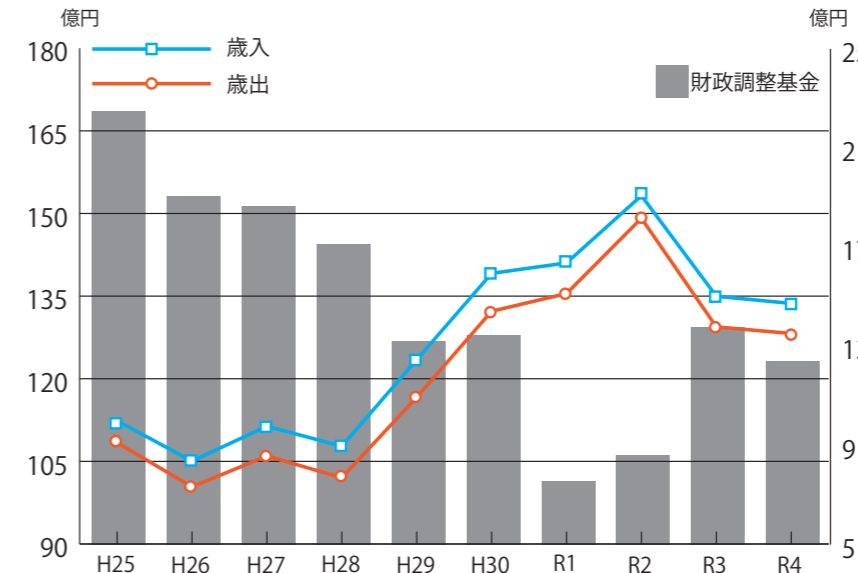
町税は固定資産税およびたばこ税の増収などにより、前年度比約3,600万円増加し、高い数値を維持しています。町債は公共事業などに係る経費が減となったため、前年度比約1億3千万円減少しました。国庫支出金は新型コロナウイルスワクチン接種対策費負担金および子育て世帯等臨時特別支援事業費補助金などの減により、前年度比約4億2千万円の減となりました。

町民一人当たりの歳入出額 (令和5年3月31日の人口26,458人で算出)



過去10年の決算規模、財政調整基金の残高

令和4年度決算は、前年度と比較して歳入は1億2,953万円減、歳出は1億2,074万円減となりました。財政調整基金の残高は1億3,412万円減の12億4,191万円となっています。

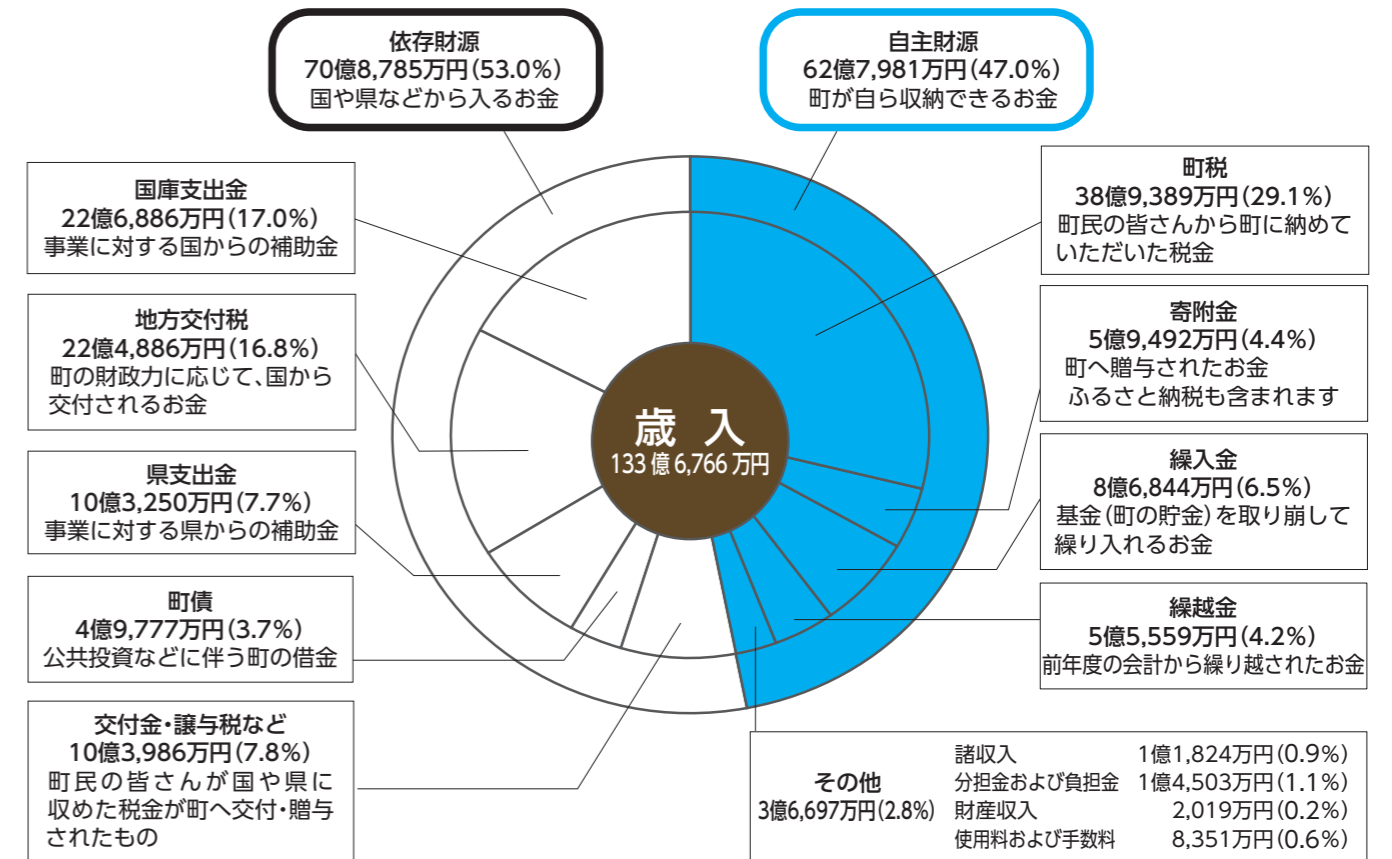


令和4年度 決算概要

令和4年度の町の収入と支出の実績を表す決算が、町議会定例会9月会議で認定されました。一般会計では歳入が約134億円、歳出が約128億円となりました。ここでは決算の概要について紹介します。

※財政調整基金
年度間の財源の不均衡を調整するための基金。一般家庭の預貯金にあたる。

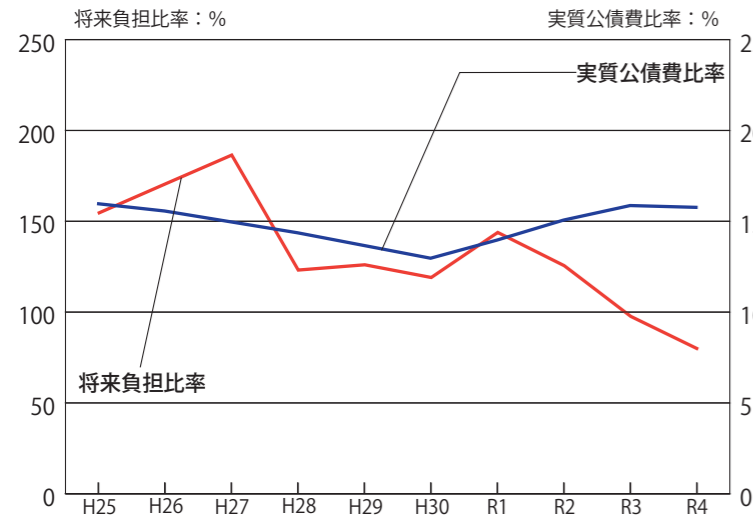
歳入



財政の健全度をお知らせします

令和4年度決算の算定の結果、全指標で「健全」の基準内となりました。
 ※健全度は財政健全化法で、下記の5指標の算定により、「健全」「早期健全化」（自主的な改善努力での健全化が必要）、「財政再生」（国などの関与による健全化が必要）で評価されます。

指標	算定結果 ()内は前年度数値	早期健全化基準	比率の説明	
健全化判断比率				
実質赤字比率	— (—)	一般会計が黒字のため、指標化なし。	14.08%	一般会計の赤字額の程度を町の財政規模と比較して指標化し、財政運営の健康度を示すもの。
連結実質赤字比率	— (—)	一般会計、特別会計、公営企業会計が黒字のため、指標化なし。	19.08%	一般会計、特別会計、公営企業会計の赤字額と黒字額を合算し、町全体の赤字の程度を指標化して財政運営の健康度を示すもの。
実質公債費比率	15.7% (15.8%)	下水道事業債の償還に係る繰入金の減により、前年度から0.1%減少。	25%	一般会計の借入金の返済額と公営企業会計や一部事務組合の借入金の返済額のうち、一般会計からの支出と認められる額の合計を町の財政規模と比較して指標化し、資金繰りの安全度を示すもの。
将来負担比率	79.9% (97.7%)	地方債現在高の減などにより、前年度から17.8%減少。	350%	将来、負担すべき額から、町の貯金などを差し引いた額を、町の財政規模と比較して指標化し、今後の財政を圧迫する可能性を示すもの。
資金不足比率	— (—)	町の公営企業は黒字のため、指標化なし。	20%	公営企業（水道、下水道）の資金不足を指標化し、経営の健康度を示すもの。



各指標の推移

実質公債費比率は、駅周辺区画整理事業や医大周辺道路整備などの大規模事業に伴い借り入れた町債（借金）の返済により高い水準が続くことから、経費の縮減や事業の効率化に努めます。

将来負担比率は、町債借入残高の減などにより減少しましたが、計画的な事業実施と適正規模の基金（貯金）残高を確保することに留意し、将来世代の負担を考慮した健全な財政運営に努めます。

町債・公営企業債の現在高

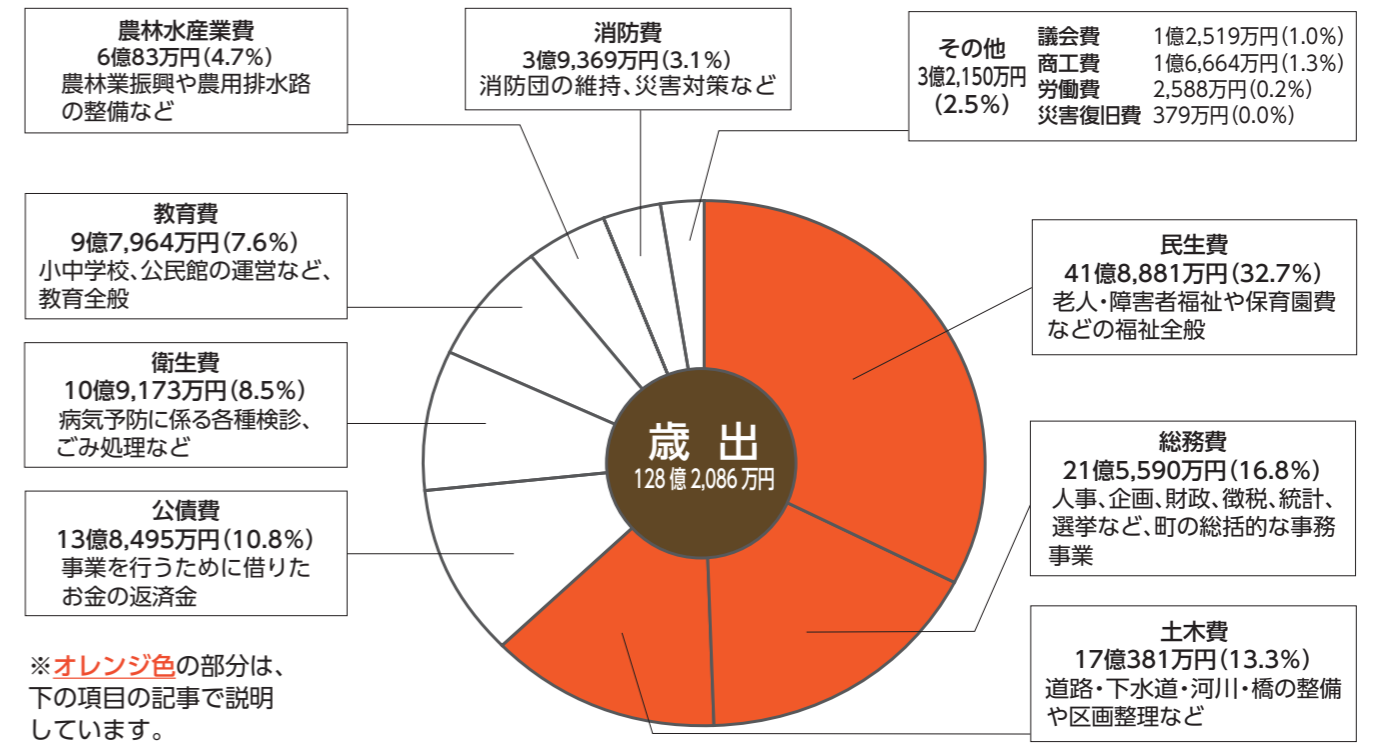
町債は一般会計と区画整理事業のための借金で、公営企業債は上下水道事業のための借金です。一般会計では道路整備や徳丹城関連事業など、上下水道事業では管きよの長寿命化などのため新たに借金をしましたが、償還額を超える借入を行っていないため前年度に比べて減少しています。

区分	令和3年度末	令和4年度末	増減額
町債(区画整理含む)	122億427万円	113億6,083万円	-8億4,344万円
公営企業債	80億8,561万円	76億3,659万円	-4億4,902万円
水道	20億7,201万円	19億4,918万円	-1億2,283万円
公共下水道	40億3,010万円	38億6,044万円	-1億6,966万円
農業集落排水	19億8,350万円	18億2,697万円	-1億5,653万円
合計	202億8,988万円	189億9,742万円	-12億9,246万円

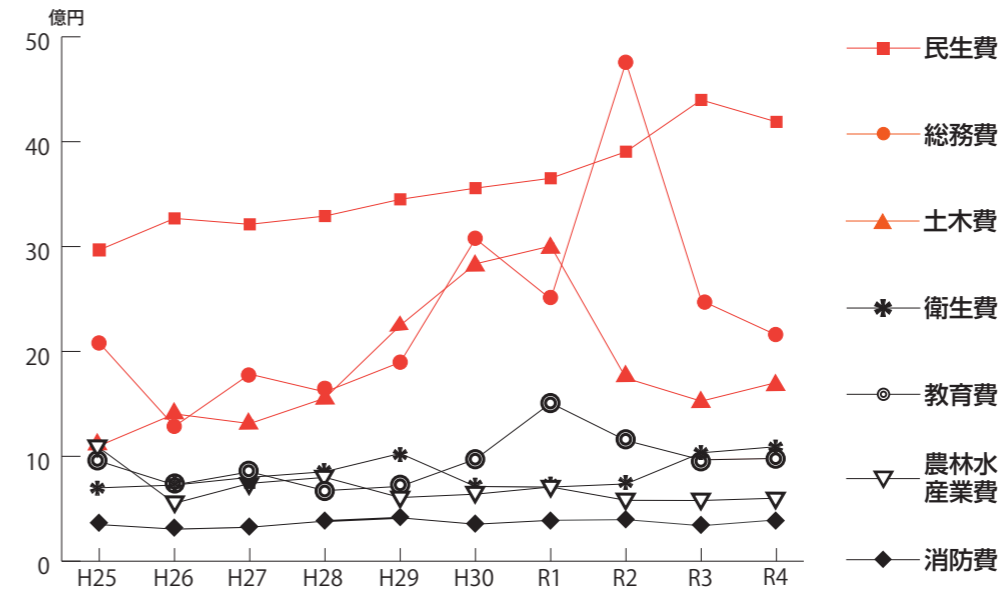
(千円を四捨五入)

▶問い合わせ 令和4年度決算について詳しくは、役場企画財政課財政係 (☎ 611-2726) へ。

歳出



主な歳出科目の決算額推移



民生費は新型コロナウイルス感染症対策事業および子育て世帯への臨時特別給付金などの減により約2億1千万円減少しました。総務費は基金積立金やふるさと納税関連事業等の減により約3億3千万円減少しました。土木費は防災安全対策事業等道路関連事業が増加したことにより、約1億8千万円増加しました。

令和4年度特別会計・公営企業会計の決算

特別会計	収入額	支出額	公営企業会計	収入額	支出額	
国民健康保険事業	26億4,930万円	26億2,714万円	水道事業	収益的	9億2,982万円	6億6,024万円
介護保険事業	25億2,604万円	23億2,037万円		資本的	6,341万円	6億3,241万円
後期高齢者医療	2億6,149万円	2億5,900万円	下水道事業	収益的	14億434万円	13億4,013万円
				資本的	2億602万円	5億7,304万円

(千円を四捨五入)