

学習とメディア

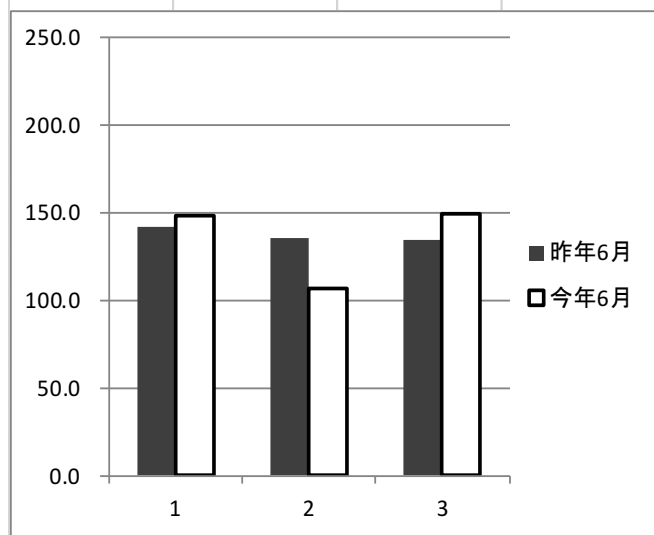
令和2年7月15日号

文責 伊藤郁子

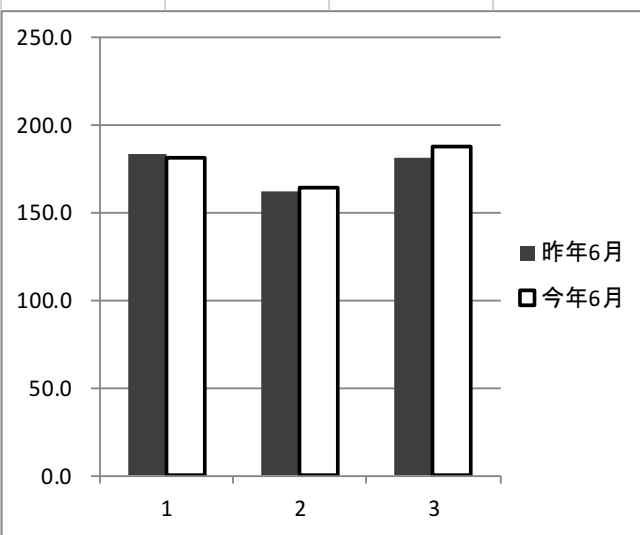
令和2年度第1回目の家庭学習強化週間にご協力いただきまして、ありがとうございました。年々、自分の力でメディアと学習のバランスをとれる生徒が増えているように感じています。

第1回家庭学習強化週間を終えて

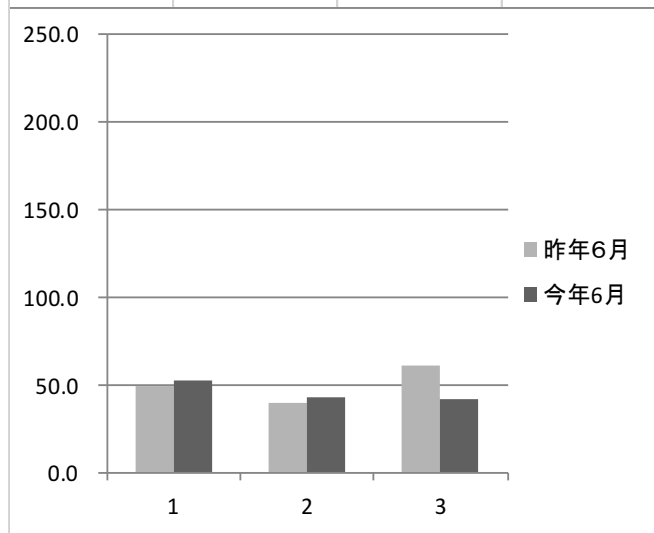
項目	区分	(単位:分)			<調査の趣旨>
		1学年平均	2学年平均	3学年平均	
平日学習	昨年6月	141.2	134.8	134.1	家庭学習・生活の状況について、土日を含む1週間調査し、学年ごとに傾向をつかむ。平均時間は生徒・保護者に公開、個別データは教育相談に活用し、生徒学習への意欲を高め生活の見直しを図る。 ○実施期間 令和2年6月
	今年6月	148.2	106.7	148.9	
休日学習	昨年6月	182.8	161.5	181.1	
	今年6月	180.8	163.9	187.6	
平日メディア	昨年6月	49.3	39.0	60.7	
	今年6月	51.6	42.5	41.9	
休日メディア	昨年6月	78.3	59.6	100.0	
	今年6月	84.7	103.7	64.8	



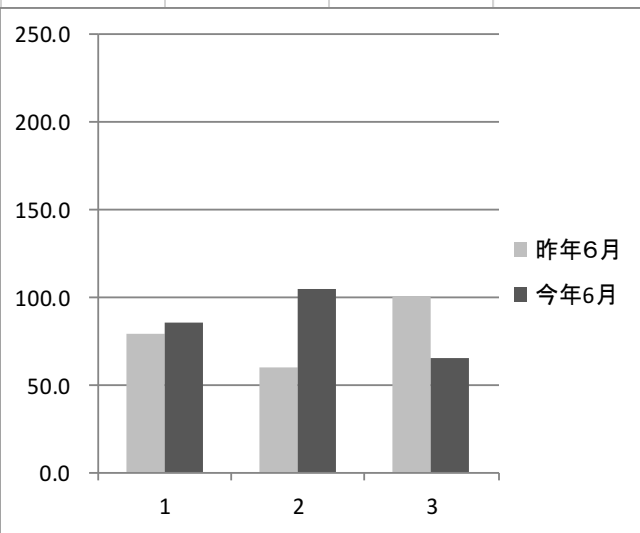
平日の学習時間(昨年/今年)



休日の学習時間(昨年/今年)



平日メディア時間(昨年/今年)



休日メディア時間(昨年/今年)