令和４年度　予算執行に関する報告書

（資　　料）

会計別決算総括表 ―― １頁
町税等徴収実績 ―― ２頁
町税収入対前年度比較表・町税の税目別割合 ―― ３頁
一般会計決算額対前年度比較表（歳入）・一般会計歳入決算額の財源別割合 ―― ４頁
一般会計決算額対前年度比較表（歳出）・一般会計歳出決算額の目的別割合 ―― ５頁
一般会計性質別経費の状況 ―― ６頁
一般会計決算額の推移・一般会計性質別経費の内訳 ―― ７頁
事業別町債現在高 ―― ８頁
町債現在高の推移・借入先別町債現在高 ―― ９頁
一般会計各款における節の経費の状況 ―― １０頁
国民健康保険事業特別会計 ―― １２頁
介護保険事業特別会計 ―― １４頁
後期高齢者医療特別会計 ―― １５頁
各会計事業報告書 ―― １７頁
　一般会計事業報告書 ―― １９頁
　不用額に関する調べ ―― ４８頁
　国民健康保険事業特別会計事業報告書 ―― ５２頁
　介護保険事業特別会計事業報告書 ―― ５６頁
　後期高齢者医療特別会計事業報告書 ―― ６５頁
基金の決算年度末現在高 ―― ６８頁
一般会計歳入歳出決算のうち地方消費税率引上げに伴う社会保障経費調 ―― ７０頁
入湯税の使途状況に関する調 ―― ７１頁
ふるさと納税財源充当額調 ―― ７２頁

令和４年度会計別決算総括表

（単位：円、％）

会計別		区分	予算現額 A	決算額 B	繰越明許事業に係る未収入特定財源及び繰越額	予算現額と決算額との比較 A－B	予算現額に対する決算額の比率 B／A
一般会計及び特別会計	一般会計	歳入	13,343,226,000	13,367,659,355	79,368,000	△24,433,355	100.2
		歳出	13,343,226,000	12,820,863,903	94,901,000	522,362,097	96.1
		歳入歳出差引額	0	546,795,452			
	国民健康保険事業特別会計	歳入	2,642,379,000	2,649,298,979		△6,919,979	100.3
		歳出	2,642,379,000	2,627,144,050		15,234,950	99.4
		歳入歳出差引額	0	22,154,929			
	介護保険事業特別会計	歳入	2,509,436,000	2,526,039,223		△16,603,223	100.7
		歳出	2,509,436,000	2,320,373,562		189,062,438	92.5
		歳入歳出差引額	0	205,665,661			
	後期高齢者医療特別会計	歳入	265,316,000	261,491,260		3,824,740	98.6
		歳出	265,316,000	258,997,384		6,318,616	97.6
		歳入歳出差引額	0	2,493,876			
合計		歳入	18,760,357,000	18,804,488,817	79,368,000	△44,131,817	100.2
		歳出	18,760,357,000	18,027,378,899	94,901,000	732,978,101	96.1
		歳入歳出差引額	0	777,109,918			

令　和　４　年　度　町　税　等　徴　収　実　績

（単位：円）

科目	予算額			調定額			収入済額			不納欠損額	徴収率（%）					
											予算に対するもの			調定に対するもの		
	現年課税分	滞納繰越分	計	現年課税分	滞納繰越分	計	現年課税分	滞納繰越分	計		現年課税分	滞納繰越分	計	現年課税分	滞納繰越分	計
1 町民税	1,628,052,000	4,011,000	1,632,063,000	1,679,117,400	12,287,065	1,691,404,465	1,672,876,975	4,211,343	1,677,088,318	237,747	102.8	105.0	102.8	99.6	34.3	99.2
2 固定資産税	1,861,967,000	1,956,000	1,863,923,000	1,877,315,400	24,044,174	1,901,359,574	1,867,631,800	1,966,810	1,869,598,610	430,700	100.3	100.6	100.3	99.5	8.2	98.3
3 軽自動車税	108,855,000	168,000	109,023,000	111,361,100	1,834,990	113,196,090	110,733,400	174,176	110,907,576	2,400	101.7	103.7	101.7	99.4	9.5	98.0
4 町たばこ税	194,738,000	0	194,738,000	229,523,809	0	229,523,809	229,523,809	0	229,523,809	0	117.9	0.0	117.9	100.0	0.0	100.0
5 入湯税	5,611,000	0	5,611,000	6,768,975	0	6,768,975	6,768,975	0	6,768,975	0	120.6	0.0	120.6	100.0	0.0	100.0
合計	3,799,223,000	6,135,000	3,805,358,000	3,904,086,684	38,166,229	3,942,252,913	3,887,534,959	6,352,329	3,893,887,288	670,847	102.3	103.5	102.3	99.6	16.6	98.8
国民健康保険税	465,247,000	8,502,000	473,749,000	483,097,100	37,566,917	520,664,017	470,858,400	9,045,572	479,903,972	1,325,300	101.2	106.4	101.3	97.5	24.1	92.2
介護保険料	566,813,000	378,000	567,191,000	579,181,000	3,247,690	582,428,690	578,915,700	435,300	579,351,000	183,100	102.1	115.2	102.1	100.0	13.4	99.5
後期高齢者医療保険料	200,783,000	270,000	201,053,000	197,011,600	827,100	197,838,700	196,771,900	270,000	197,041,900	22,600	98.0	100.0	98.0	99.9	32.6	99.6

町税収入対前年度比較表

（単位：円、％）

款		令和４年度		令和３年度		増減状況	
		決算額	構成比	決算額	構成比	増減額	増減率
町民税	個人	1,307,670,818	33.6	1,298,216,710	33.7	9,454,108	0.7
	法人	369,417,500	9.5	390,516,100	10.1	△21,098,600	△5.4
	計	1,677,088,318	43.1	1,688,732,810	43.8	△11,644,492	△0.7
固定資産税	固定資産税	1,853,679,610	47.6	1,826,281,807	47.3	27,397,803	1.5
	国有資産等所在市町村交付金	15,919,000	0.4	16,843,600	0.4	△924,600	△5.5
	計	1,869,598,610	48.0	1,843,125,407	47.7	26,473,203	1.4
軽自動車税	環境性能割	9,707,000	0.2	6,876,800	0.2	2,830,200	41.2
	種別割	101,200,576	2.6	99,441,841	2.6	1,758,735	1.8
	計	110,907,576	2.8	106,318,641	2.8	4,588,935	4.3
町たばこ税		229,523,809	5.9	213,449,667	5.5	16,074,142	7.5
入湯税		6,768,975	0.2	6,151,800	0.2	617,175	10.0
合計		3,893,887,288	100.0	3,857,778,325	100.0	36,108,963	0.9

町税の税目別割合

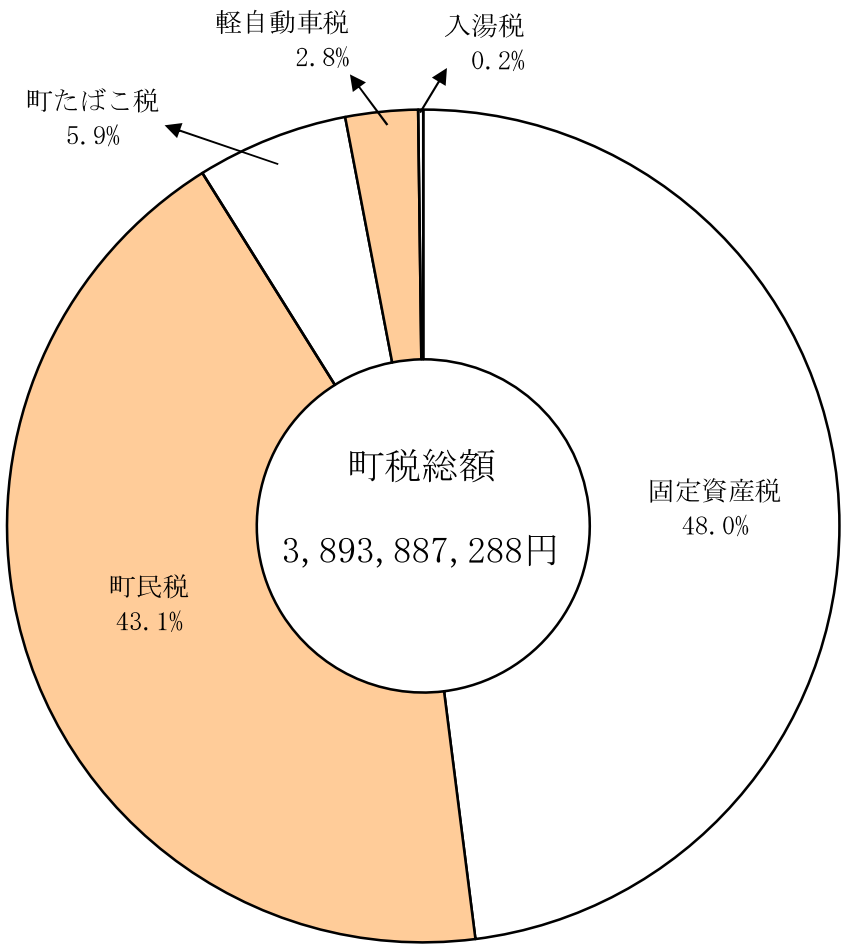

一般会計決算額対前年度比較表（歳入）

（単位：円、％）

款	令和４年度		令和３年度		増減状況	
	決算額	構成比	決算額	構成比	増減額	増減率
1 町税	3,893,887,288	29.1	3,857,778,325	28.6	36,108,963	0.9
2 地方譲与税	171,865,000	1.3	172,483,000	1.3	△618,000	△0.4
3 利子割交付金	989,000	0.0	1,869,000	0.0	△880,000	△47.1
4 配当割交付金	7,800,000	0.1	9,359,000	0.1	△1,559,000	△16.7
5 株式等譲渡所得割交付金	5,929,000	0.0	10,906,000	0.1	△4,977,000	△45.6
6 法人事業税交付金	61,729,000	0.5	60,839,000	0.5	890,000	1.5
7 地方消費税交付金	747,076,000	5.6	701,764,000	5.2	45,312,000	6.5
8 環境性能割交付金	9,560,965	0.1	8,102,343	0.1	1,458,622	18.0
9 地方特例交付金	30,601,000	0.2	71,363,000	0.5	△40,762,000	△57.1
10 地方交付税	2,248,855,000	16.8	2,314,338,000	17.1	△65,483,000	△2.8
11 交通安全対策特別交付金	4,308,000	0.0	4,833,000	0.0	△525,000	△10.9
12 分担金及び負担金	145,026,546	1.1	148,318,910	1.1	△3,292,364	△2.2
13 使用料及び手数料	83,511,583	0.6	81,780,760	0.6	1,730,823	2.1
14 国庫支出金	2,268,863,666	17.0	2,692,543,313	19.9	△423,679,647	△15.7
15 県支出金	1,032,498,204	7.7	905,670,771	6.7	126,827,433	14.0
16 財産収入	20,191,899	0.2	107,581,701	0.8	△87,389,802	△81.2
17 寄附金	594,925,879	4.4	711,158,158	5.3	△116,232,279	△16.3
18 繰入金	868,440,355	6.5	455,301,196	3.4	413,139,159	90.7
19 繰越金	555,586,924	4.2	410,438,702	3.0	145,148,222	35.4
20 諸収入	118,241,046	0.9	138,348,877	1.0	△20,107,831	△14.5
21 町債	497,773,000	3.7	632,409,000	4.7	△134,636,000	△21.3
歳入合計	13,367,659,355	100.0	13,497,186,056	100.0	△129,526,701	△1.0

一般会計歳入決算額の財源別割合

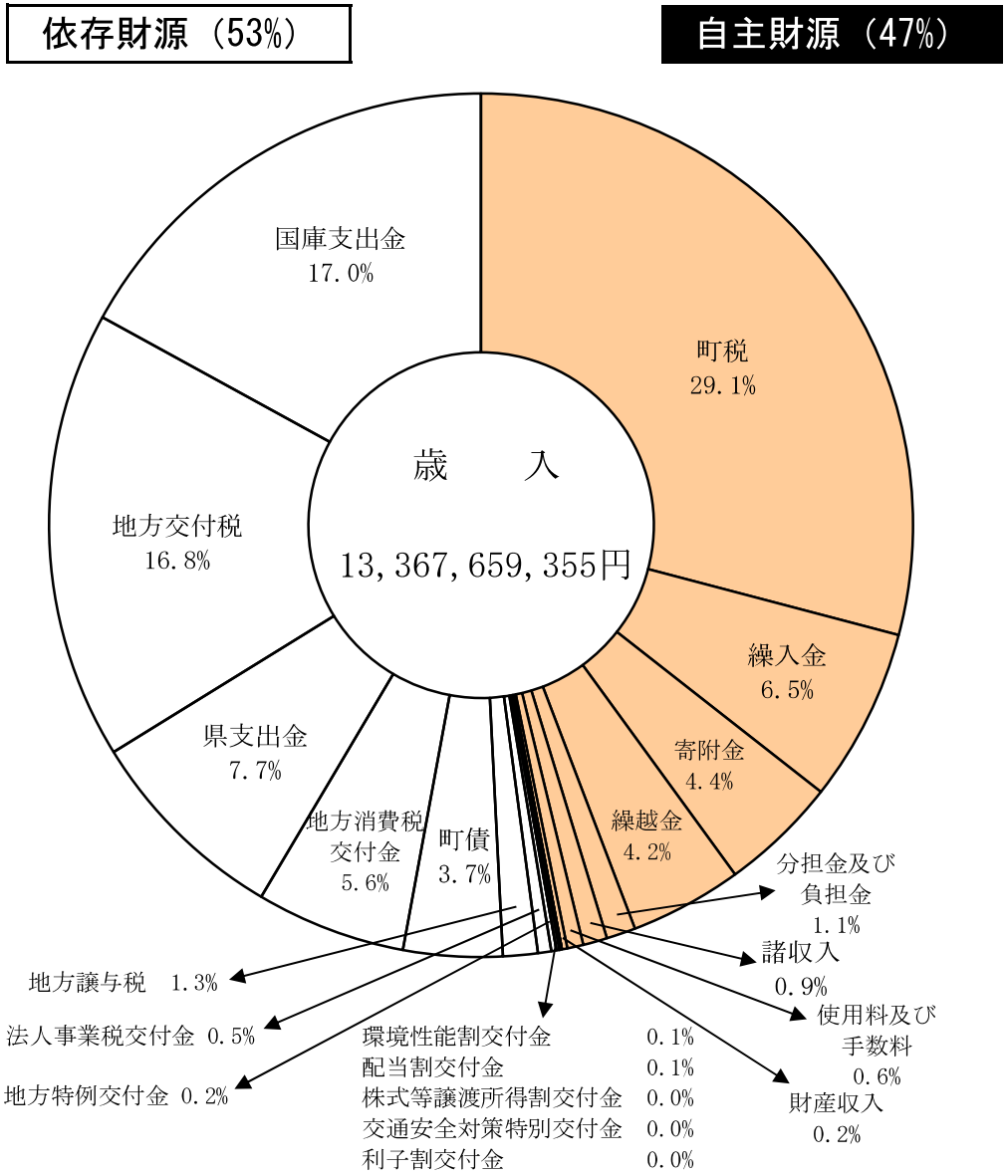

一般会計決算額対前年度比較表（歳出）

（単位:円、%）

款	令和４年度		令和３年度		増　減　状　況	
	決算額	構成比	決算額	構成比	増減額	増減率
1　議会費	125,194,351	1.0	122,363,759	0.9	2,830,592	2.3
2　総務費	2,155,905,950	16.8	2,486,128,780	19.2	△330,222,830	△13.3
3　民生費	4,188,811,480	32.7	4,398,170,038	34.0	△209,358,558	△4.8
4　衛生費	1,091,731,594	8.5	1,033,256,595	8.0	58,474,999	5.7
5　労働費	25,876,008	0.2	27,468,115	0.2	△1,592,107	△5.8
6　農林水産業費	600,827,391	4.7	578,732,002	4.5	22,095,389	3.8
7　商工費	166,637,312	1.3	162,896,885	1.3	3,740,427	2.3
8　土木費	1,703,808,468	13.3	1,525,581,654	11.8	178,226,814	11.7
9　消防費	393,690,364	3.1	338,206,037	2.6	55,484,327	16.4
10　教育費	979,637,474	7.6	966,208,234	7.5	13,429,240	1.4
11　災害復旧費	3,790,380	0.0	1,090,760	0.0	2,699,620	247.5
12　公債費	1,384,953,131	10.8	1,301,496,273	10.0	83,456,858	6.4
13　諸支出金	0		0		0	0.0
14　予備費	0		0		0	0.0
歳 出 合 計	12,820,863,903	100.0	12,941,599,132	100.0	△120,735,229	△ 0.9

一般会計歳出決算額の目的別割合

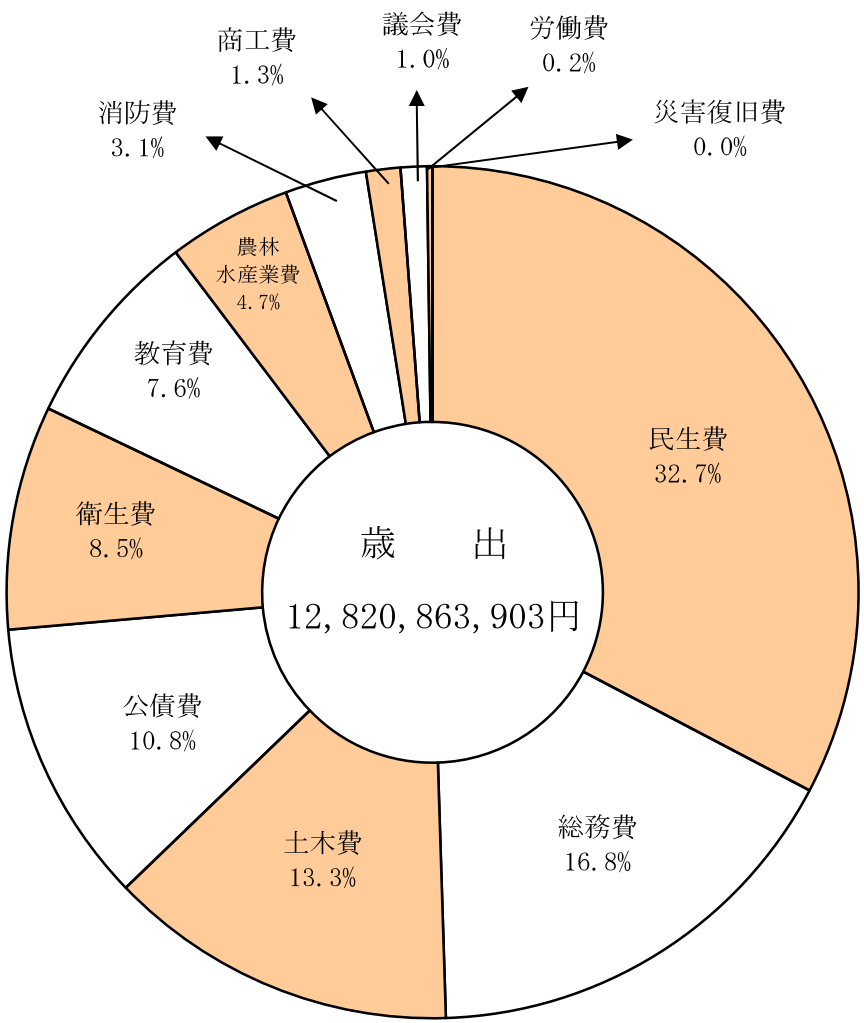

一般会計性質別経費の状況

（単位：千円）

	決算額 (A)	左のうち臨時的なもの (B)		差引経常的なもの (A)－(B)	左の内訳		決算額構成比	経常収支比率	減税補てん債及び臨時財政対策債を経常一般財源から除いた場合の経常収支比率
		特定財源	一般財源等		特定財源	一般財源等			
1 人件費	1,557,173	37,183	18,586	1,501,404	64,771	1,436,633	12.1%	20.4%	20.8%
2 物件費	2,523,988	382,760	515,796	1,625,432	232,574	1,392,858	19.7%	19.7%	20.1%
3 維持補修費	298,228	30,235	14,224	253,769	0	253,769	2.3%	3.6%	3.7%
4 扶助費	2,615,348	284,409	26,768	2,304,171	1,659,019	645,152	20.4%	9.1%	9.3%
5 補助費等	1,814,870	304,141	205,034	1,305,695	113,944	1,191,751	14.2%	16.9%	17.2%
(1) 一部事務組合に対するもの	686,257		0	686,257	40	686,217	5.4%	9.7%	9.9%
(2) (1)以外のもの	1,128,613	304,141	205,034	619,438	113,904	505,534	8.8%	7.2%	7.3%
6 公債費	1,384,953		0	1,384,953	26,804	1,358,149	10.8%	19.2%	19.6%
7 積立金	627,145	6,579	620,566				4.9%		
8 投資・出資金及び貸付金	60,735	17,081	43,654	0	0	0	0.5%	0.0%	0.0%
9 繰出金	846,057	0	32,596	813,461	163,990	649,471	6.6%	9.2%	9.4%
小計	11,728,497	1,062,388	1,477,224	9,188,885	2,261,102	6,927,783	91.5%	98.2%	100.1%
10 投資的経費	1,092,367	751,439	340,928				8.5%		
(1) 普通建設事業費	1,088,576	749,139	339,437				8.5%		
補助事業費	668,504	594,454	74,050				5.2%		
単独・県営事業等	420,072	154,685	265,387				3.3%		
(2) 災害復旧事業費	3,791	2,300	1,491				0.0%		
歳出合計	12,820,864	1,813,827	1,818,152	9,188,885	2,261,102	6,927,783	100.0%	98.2%	100.1%
歳出構成比	100.0%	14.1%	14.2%	71.7%	17.6%	54.1%			

※上記の分類は、地方財政状況調の分類に準じているため、繰出金は他会計繰出金のみではなく、国保・介護・後期高齢者医療特別会計担当者の人件費及び、地方財政状況調において繰出金扱いとすべき後期高齢者広域連合への負担金の一部も含まれる。

一般会計決算額の推移

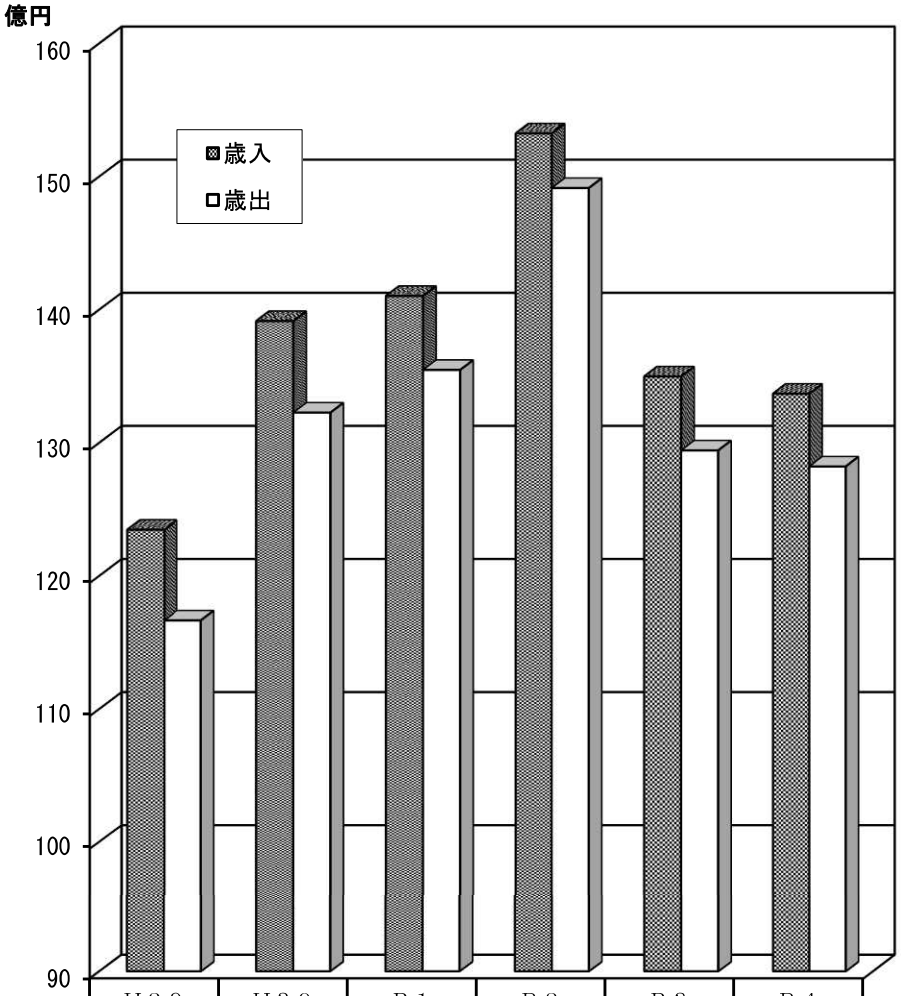

	H29	H30	R1	R2	R3	R4
歳入	12,345,892	13,913,716	14,102,306	15,323,345	13,497,186	13,367,659
歳出	11,664,512	13,225,655	13,546,576	14,912,907	12,941,599	12,820,864

一般会計性質別経費の内訳

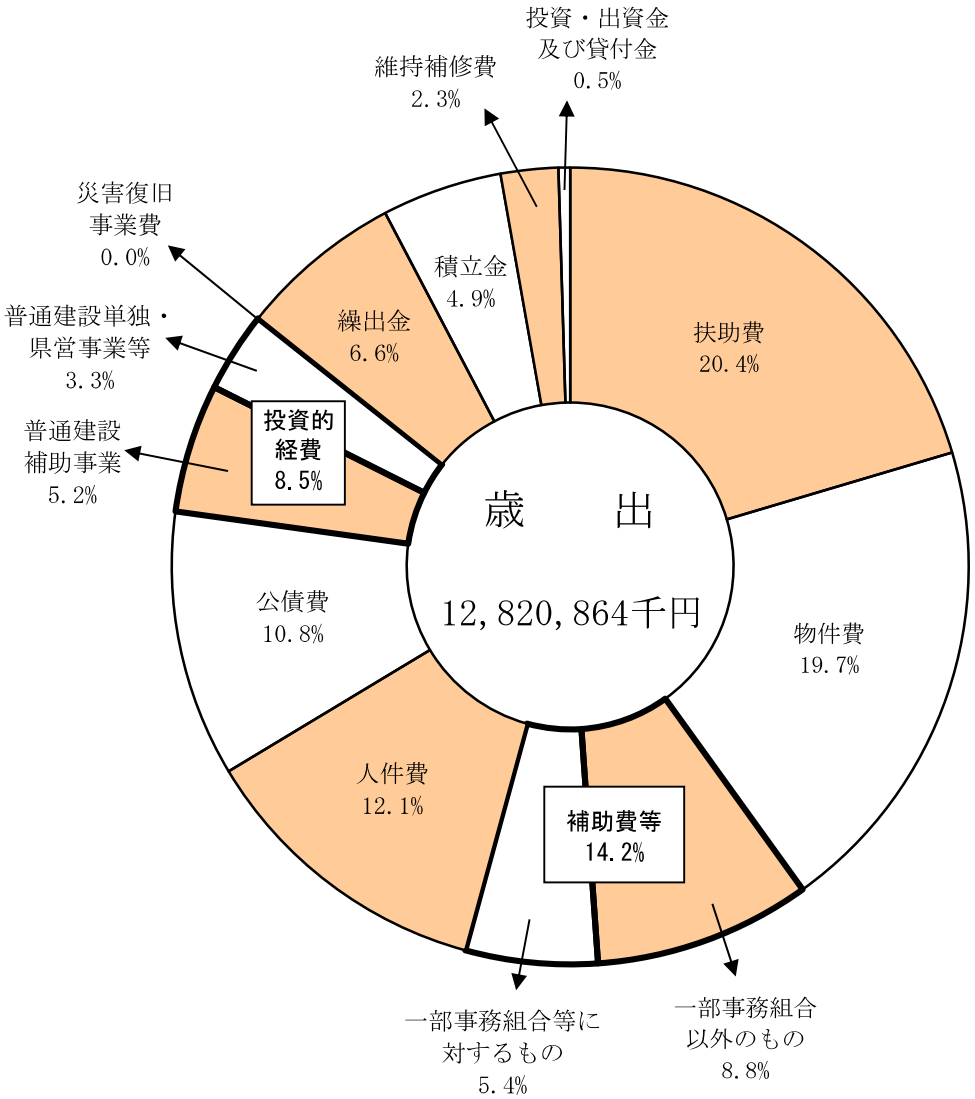

令 和 4 年 度 末 事 業 別 町 債 現 在 高

（単位：千円）

会計	区分	令和３年度末現在高 (A)	令和４年度中の異動 発行額(B)	令和４年度中の異動 元金償還額(C)	令和４年度末現在高 (A)+(B)−(C)
普通会計	1 公共事業等債	2,188,319	114,700	187,468	2,115,551
	2 防災・減災・国土強靱化緊急対策事業債		9,900		9,900
	3 公営住宅建設事業債	42,975	1,700	577	44,098
	4 災害復旧事業債	125,306	2,300	43,126	84,480
	(1)単独災害復旧事業債	59,152	2,300	20,270	41,182
	(2)補助災害復旧事業債	66,154		22,856	43,298
	5 緊急防災・減災事業債	8,810		8,810	
	6 学校教育施設等整備事業債	1,468,248	3,200	163,051	1,308,397
	7 社会福祉施設整備事業債	77,566		7,373	70,193
	8 一般廃棄物処理事業	255,628		23,733	231,895
	9 一般補助施設整備等事業債	260,460	22,500	112,296	170,664
	10 一般単独事業債	885,609	129,400	209,078	805,931
	11 財源対策債	1,779,742	77,000	150,580	1,706,162
	12 減収補てん債	7,900			7,900
	13 減税補てん債	29,056		10,084	18,972
	14 臨時財政対策債	5,072,184	137,073	423,934	4,785,323
	15 一般会計出資債	2,468		1,099	1,369
合計		12,204,271	497,773	1,341,209	11,360,835

（公営企業を除く）

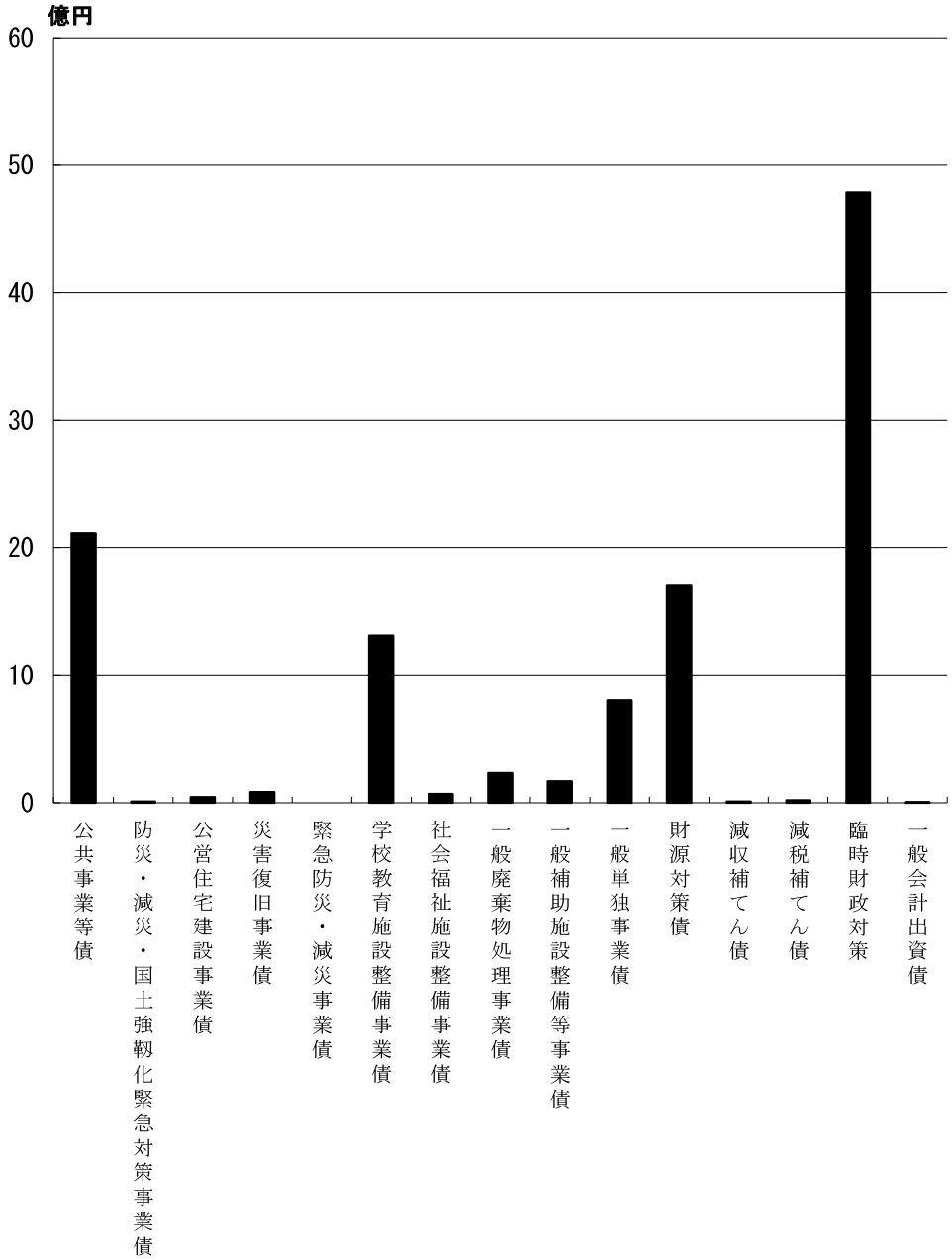

町 債 現 在 高 の 推 移

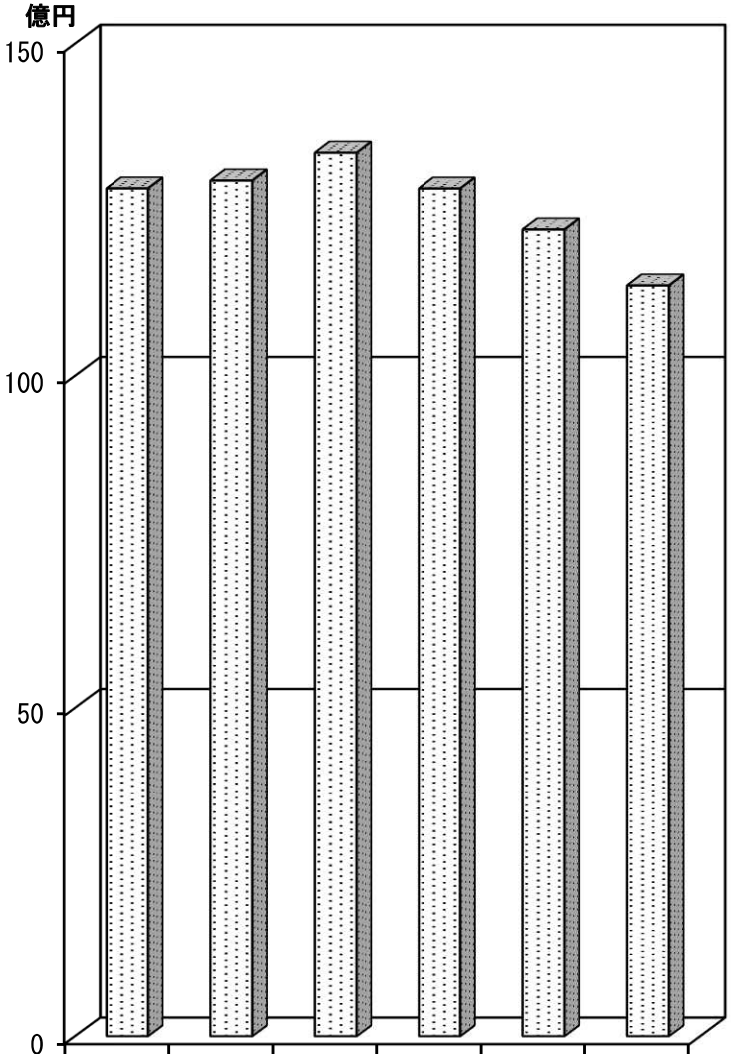

	Ｈ２９	Ｈ３０	Ｒ１	Ｒ２	Ｒ３	Ｒ４
金額（千円）	12,822,100	12,942,109	13,360,158	12,820,578	12,204,271	11,360,835

（公営企業を除く）

令和４年度末借入先別町債現在高

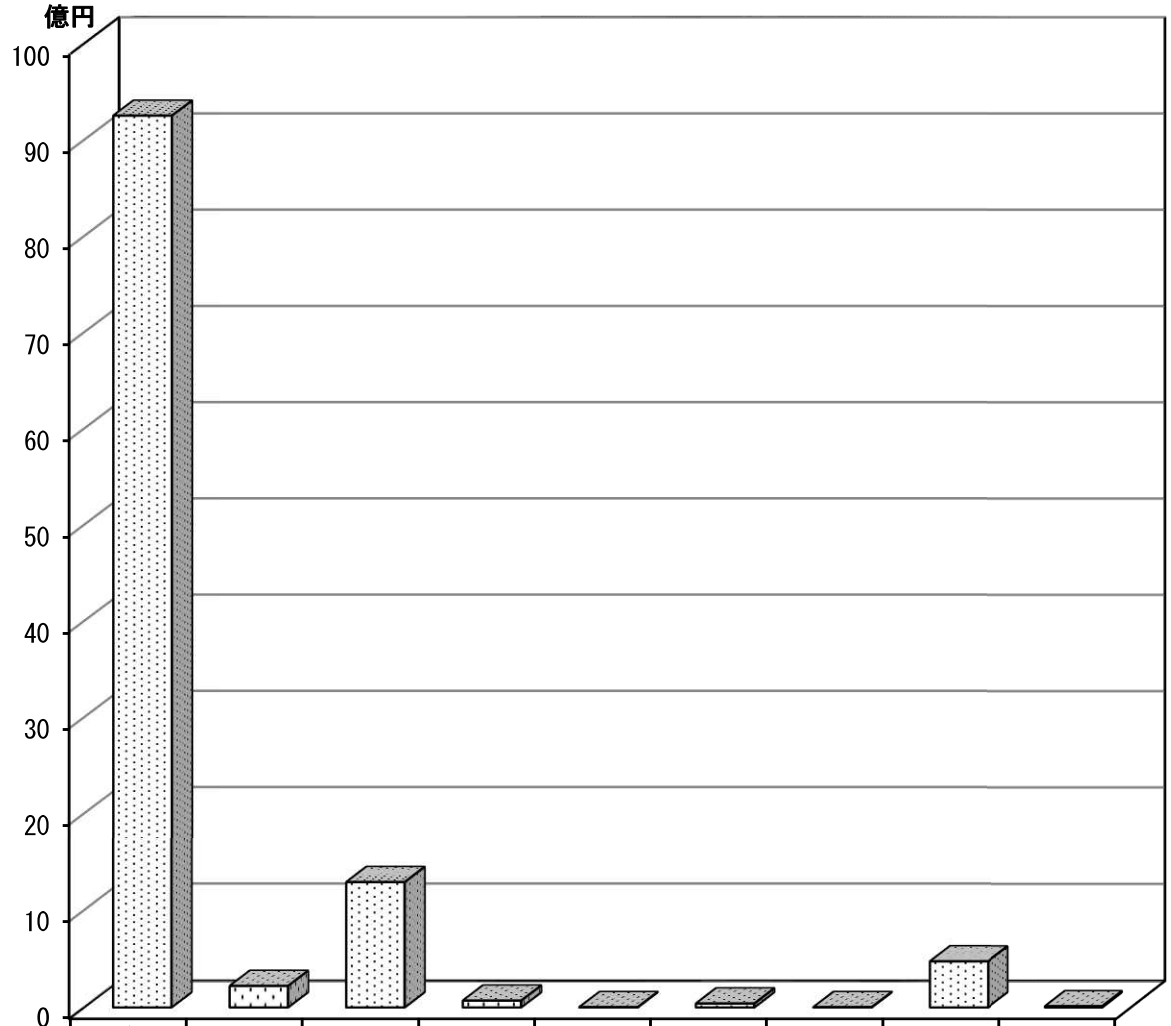

	財務省	日本郵便	地方公共団体金融機構	東北銀行	盛岡信用金庫	岩手銀行	北日本銀行	岩手中央農業共同組合	岩手県市町村振興協会
金額（千円）	9,251,531	220,507	1,288,085	69,412	2,500	39,784	2,900	473,616	12,500

（公営企業を除く）

一般会計各款における節の経費の状況

款 / 節	議会費	総務費	民生費	衛生費	労働費	農林水産業費	商工費	土木費
1 報酬	53,052,000	24,383,951	50,659,983	12,567,990		15,497,454	187,200	1,124,400
2 給料	13,850,700	205,697,592	167,551,444	39,126,172	2,126,100	37,358,400	18,299,100	45,673,543
3 職員手当等	23,740,236	252,842,421	99,920,496	34,218,998	695,196	20,861,144	9,225,435	24,635,537
4 共済費	21,460,094	81,108,873	57,620,301	14,492,137	558,636	12,456,302	5,764,504	13,799,004
7 報償費		7,638,454	5,442,015	14,042,635	12,300	57,210		3,179,900
8 旅費	2,140,570	3,395,110	1,189,010	420,190		865,720	647,280	376,330
9 交際費	87,143	986,044				13,564		
10 需用費	4,083,017	58,856,517	36,567,942	11,746,969	66,000	1,653,797	2,913,282	104,178,588
11 役務費	1,955,055	42,701,543	8,195,571	16,757,387		3,303,638	1,753,383	5,937,235
12 委託料	46,200	529,160,650	523,404,443	370,195,310	4,000,000	22,335,339	5,154,768	533,080,504
13 使用料及び賃借料	994,460	180,733,062	2,510,586	2,634,320		263,553	1,015,672	45,438,878
14 工事請負費		24,306,920	20,017,580	5,345,560	401,500	5,648,500	12,248,500	337,617,673
15 原材料費		219,120						12,234,948
16 公有財産購入費							33,000	155,552,306
17 備品購入費	260,260	2,856,959	651,040	1,546,490		624,184		1,579,810
18 負担金、補助及び交付金	3,524,616	111,377,213	444,900,021	508,324,283	1,016,276	472,101,086	104,650,698	315,139,053
19 扶助費			2,143,284,394	1,729,753				
20 貸付金					17,000,000			
21 補償、補填及び賠償金		241,198						60,198,579
22 償還金、利子及び割引料		12,555,123	43,644,852	58,560,600		291,000		2,599,680
23 投資及び出資金						2,489,500		41,246,000
24 積立金		616,784,000				5,007,000	4,744,490	
26 公課費		61,200		22,800				216,500
27 繰出金			583,251,802					
合計	125,194,351	2,155,905,950	4,188,811,480	1,091,731,594	25,876,008	600,827,391	166,637,312	1,703,808,468
構成比	1.0	16.8	32.7	8.5	0.2	4.7	1.3	13.3
対前年度比較増減	2,830,592	△330,222,830	△209,358,558	58,474,999	△1,592,107	22,095,389	3,740,427	178,226,814
伸び率	2.3	△13.3	△4.8	5.7	△5.8	3.8	2.3	11.7
前年度合計	122,363,759	2,486,128,780	4,398,170,038	1,033,256,595	27,468,115	578,732,002	162,896,885	1,525,581,654
構成比	0.9	19.2	34.0	8.0	0.2	4.5	1.3	11.8

（単位：円、％）

消防費	教育費	災害復旧費	公債費	合計	構成比	対前年度比較増減	伸び率	前年度合計	構成比
13,849,750	51,324,105			222,646,833	1.7	△2,509,772	△1.1	225,156,605	1.7
10,050,300	91,170,337			630,903,688	4.9	△13,608,513	△2.1	644,512,201	5.0
6,172,886	51,839,851			524,152,200	4.1	△25,073,046	△4.6	549,225,246	4.3
10,725,693	26,596,095			244,581,639	1.9	△1,233,515	△0.5	245,815,154	1.9
170,665	2,540,538			33,083,717	0.3	△8,304,963	△20.1	41,388,680	0.3
1,659,940	2,037,574			12,731,724	0.1	2,778,440	27.9	9,953,284	0.1
	142,604			1,229,355	0.0	310,445	33.8	918,910	0.0
9,353,168	254,753,196			484,172,476	3.8	△281,490,376	△36.8	765,662,852	5.9
4,853,694	14,528,779			99,986,285	0.8	△141,598	△0.1	100,127,883	0.8
23,095,600	225,692,513	2,361,700		2,238,527,027	17.5	401,976,314	21.9	1,836,550,713	14.2
600,760	24,361,349			258,552,640	2.0	8,816,680	3.5	249,735,960	1.9
3,357,200	146,696,044	1,428,680		557,068,157	4.3	37,196,540	7.2	519,871,617	4.0
88,000	240,287			12,782,355	0.1	3,790,776	42.2	8,991,579	0.1
				155,585,306	1.2	△2,674,125	△1.7	158,259,431	1.2
25,945,095	23,872,479			57,336,317	0.5	5,553,998	10.7	51,782,319	0.4
283,460,813	34,013,278			2,278,507,337	17.8	△237,786,568	△9.4	2,516,293,905	19.4
	25,775,385			2,170,789,532	16.9	△44,031,899	△2.0	2,214,821,431	17.1
				17,000,000	0.1	0	0.0	17,000,000	0.1
	324,060			60,763,837	0.5	47,560,487	360.2	13,203,350	0.1
			1,384,953,131	1,502,604,386	11.7	184,988,290	14.0	1,317,616,096	10.2
				43,735,500	0.3	43,654,000	53563.2	81,500	0.0
	3,729,000			630,264,490	4.9	△270,186,020	△30.0	900,450,510	7.0
306,800				607,300	0.0	△277,300	△31.3	884,600	0.0
				583,251,802	4.6	29,956,496	5.4	553,295,306	4.3
393,690,364	979,637,474	3,790,380	1,384,953,131	12,820,863,903	100.0	△120,735,229	△0.9	12,941,599,132	100.0
3.1	7.6	0.0	10.8	100.0					
55,484,327	13,429,240	2,699,620	83,456,858	△120,735,229					
16.4	1.4	247.5	6.4	△ 0.9					
338,206,037	966,208,234	1,090,760	1,301,496,273	12,941,599,132					
2.6	7.5	0.0	10.0	100.0					

国　民　健　康　保　険　事　業　特　別　会　計

歳　　入

（単位：円、％）

款	年度	予算現額　A	調　定　額	収入済額　B	不納欠損額	収入未済額	予算現額と収入済額との比較　A-B	収入割合 予算対	収入割合 調定対	収入割合 歳入計対
1　国民健康保険税	4	473,749,000	520,664,017	479,903,972	1,325,300	39,434,745	△6,154,972	101.3	92.2	18.1
	3	451,891,000	498,365,418	457,626,501	1,622,300	39,116,617	△5,735,501	101.3	91.8	18.1
2　使用料及び手数料	4	149,000	423,900	211,700	3,100	209,100	△62,700	142.1	49.9	0.0
	3	200,000	397,500	178,200	3,500	215,800	21,800	89.1	44.8	0.0
3　国庫支出金	4	18,000	18,000	18,000	0	0	0	100.0	100.0	0.0
	3	508,000	508,000	508,000	0	0	0	100.0	100.0	0.0
4　県支出金	4	1,939,912,000	1,939,912,639	1,939,912,639	0	0	△639	100.0	100.0	73.2
	3	1,822,052,000	1,822,052,320	1,822,052,320	0	0	△320	100.0	100.0	72.2
5　財産収入	4	3,000	2,832	2,832	0	0	168	94.4	100.0	0.0
	3	3,000	2,534	2,534	0	0	466	84.5	100.0	0.0
6　繰入金	4	189,357,000	189,359,018	189,359,018	0	0	△2,018	100.0	100.0	7.1
	3	188,851,000	188,853,193	188,853,193	0	0	△2,193	100.0	100.0	7.5
7　繰越金	4	32,962,000	32,962,184	32,962,184	0	0	△184	100.0	100.0	1.2
	3	43,041,000	43,041,725	43,041,725	0	0	△725	100.0	100.0	1.7
8　諸収入	4	6,229,000	7,261,477	6,928,634	0	332,843	△699,634	111.2	95.4	0.3
	3	10,668,000	11,033,041	10,765,544	0	267,497	△97,544	100.9	97.6	0.4
合　　計	4	2,642,379,000	2,690,604,067	2,649,298,979	1,328,400	39,976,688	△6,919,979	100.3	98.5	100.0
	3	2,517,214,000	2,564,253,731	2,523,028,017	1,625,800	39,599,914	△5,814,017	100.2	98.4	100.0

歳　　出　　（単位：円、％）

款	年度	予算現額　A	支出済額　B	翌年度繰越額 C	不用額　A-B-C	執行割合 予算対	執行割合 歳出計対	備考
1　総務費	4	26,066,000	23,649,210	0	2,416,790	90.7	0.9	
	3	27,237,000	24,281,307	0	2,955,693	89.1	1.0	
2　保険給付費	4	1,921,808,000	1,918,967,277	0	2,840,723	99.9	73.0	
	3	1,798,009,000	1,788,623,815	0	9,385,185	99.5	71.8	
3　国民健康保険事業費納付金	4	593,973,000	593,971,962	0	1,038	100.0	22.6	
	3	579,788,000	579,786,703	0	1,297	100.0	23.3	
4　保健事業費	4	37,198,000	30,202,756	0	6,995,244	81.2	1.1	
	3	43,843,000	30,774,408	0	13,068,592	70.2	1.2	
5　基金積立金	4	49,762,000	49,762,000	0	0	100.0	1.9	
	3	44,877,000	44,877,000	0	0	100.0	1.8	
6　公債費	4	1,000	0	0	1,000			
	3	1,000	0	0	1,000			
7　諸支出金	4	12,571,000	10,590,845	0	1,980,155	84.2	0.4	
	3	22,459,000	21,722,600	0	736,400	96.7	0.9	
8　予備費	4	1,000,000	0	0	1,000,000			
	3	1,000,000	0	0	1,000,000			
合　　計	4	2,642,379,000	2,627,144,050	0	15,234,950	99.4	100.0	
	3	2,517,214,000	2,490,065,833	0	27,148,167	98.9	100.0	

介　護　保　険　事　業　特　別　会　計

歳　　入

（単位：円、％）

款	年度	予算現額　A	調　定　額	収入済額　B	不納欠損額	収入未済額	予算現額と収入済額との比較　A-B	収入割合 予算対	収入割合 調定対	収入割合 歳入計対
1　保険料	4	567,191,000	582,428,690	579,351,000	183,100	2,894,590	△12,160,000	102.1	99.5	22.9
	3	559,863,000	577,949,690	574,984,600	61,300	2,903,790	△15,121,600	102.7	99.5	23.1
2　使用料及び手数料	4	32,000	111,200	42,800	3,200	65,200	△10,800	133.8	38.5	0.0
	3	50,000	116,900	55,200	500	61,200	△5,200	110.4	47.2	0.0
3　国庫支出金	4	492,971,000	494,206,965	494,206,965	0	0	△1,235,965	100.3	100.0	19.6
	3	472,067,000	472,068,970	472,068,970	0	0	△1,970	100.0	100.0	19.0
4　支払基金交付金	4	597,422,000	600,058,000	600,058,000	0	0	△2,636,000	100.4	100.0	23.8
	3	599,323,000	599,912,000	599,912,000	0	0	△589,000	100.1	100.0	24.2
5　県支出金	4	325,548,000	325,679,568	325,679,568	0	0	△131,568	100.0	100.0	12.9
	3	327,456,000	360,853,724	360,853,724	0	0	△33,397,724	110.2	100.0	14.5
6　財産収入	4	1,000	1,229	1,229	0	0	△229	122.9	100.0	0.0
	3	28,000	28,674	28,674	0	0	△674	102.4	100.0	0.0
7　繰入金	4	339,667,000	339,670,000	339,670,000	0	0	△3,000	100.0	100.0	13.4
	3	335,685,000	335,741,000	335,741,000	0	0	△56,000	100.0	100.0	13.5
8　繰越金	4	186,591,000	186,591,127	186,591,127	0	0	△127	100.0	100.0	7.4
	3	136,954,000	136,954,950	136,954,950	0	0	△950	100.0	100.0	5.5
9　諸収入	4	13,000	438,534	438,534	0	0	△425,534	3373.3	100.0	0.0
	3	5,000	116,760	116,760	0	0	△111,760	2335.2	100.0	0.0
分担金及び負担金	4	0	0	0	0	0	0			
	3	5,321,000	5,321,147	5,321,147	0	0	△147	100.0	100.0	0.2
合　　計	4	2,509,436,000	2,529,185,313	2,526,039,223	186,300	2,959,790	△ 16,603,223	100.7	99.9	100.0
	3	2,436,752,000	2,489,063,815	2,486,037,025	61,800	2,964,990	△ 49,285,025	102.0	99.9	100.0

歳　　出

（単位：円、％）

款	年度	予算現額　A	支出済額　B	翌年度繰越額 C	不用額　A-B-C	執行割合 予算対	執行割合 歳出計対	備考
1　総務費	4	18,863,000	16,827,835	0	2,035,165	89.2	0.7	
	3	21,806,000	20,581,772	0	1,224,228	94.4	0.9	
2　保険給付費	4	2,343,453,000	2,172,805,156	0	170,647,844	92.7	93.7	
	3	2,299,772,000	2,181,013,242	0	118,758,758	94.8	94.8	
3　地域支援事業費	4	67,043,000	61,021,677	0	6,021,323	91.0	2.6	
	3	65,178,000	57,968,527	0	7,209,473	88.9	2.5	
4　基金積立金	4	2,000	0	0	2,000			
	3	8,671,000	8,671,000	0	0	100.0	0.4	
5　公債費	4	1,000	0	0	1,000			
	3	1,000	0	0	1,000			
6　諸支出金	4	70,074,000	69,718,894	0	355,106	99.5	3.0	
	3	31,324,000	31,211,357	0	112,643	99.6	1.4	
7　予備費	4	10,000,000	0	0	10,000,000			
	3	10,000,000	0	0	10,000,000			
合　　計	4	2,509,436,000	2,320,373,562	0	189,062,438	92.5	100.0	
	3	2,436,752,000	2,299,445,898	0	137,306,102	94.4	100.0	

後　期　高　齢　者　医　療　特　別　会　計

歳　　入

（単位：円、％）

款	年度	予算現額　A	調　定　額	収入済額　B	不納欠損額	収入未済額	予算現額と収入済額との比較　A-B	収入割合 予算対	収入割合 調定対	収入割合 歳入計対
1　後期高齢者医療保険料	4	201,053,000	197,838,700	197,041,900	22,600	774,200	4,011,100	98.0	99.6	75.4
	3	182,689,000	177,966,100	177,293,400	0	672,700	5,395,600	97.0	99.6	76.3
2　使用料及び手数料	4	30,000	62,700	38,900	2,400	21,400	△8,900	129.7	62.0	0.0
	3	30,000	59,000	39,200	0	19,800	△9,200	130.7	66.4	0.0
3　繰入金	4	60,319,000	60,319,784	60,319,784	0	0	△ 784	100.0	100.0	23.1
	3	52,043,000	52,042,113	52,042,113	0	0	887	100.0	100.0	22.4
4　繰越金	4	3,464,000	3,464,676	3,464,676	0	0	△ 676	100.0	100.0	1.3
	3	2,305,000	2,305,758	2,305,758	0	0	△ 758	100.0	100.0	1.0
5　諸収入	4	450,000	626,000	626,000	0	0	△176,000	139.1	100.0	0.2
	3	446,000	557,200	557,200	0	0	△111,200	124.9	100.0	0.2
合　　計	4	265,316,000	262,311,860	261,491,260	25,000	795,600	3,824,740	98.6	99.7	100.0
	3	237,513,000	232,930,171	232,237,671	0	692,500	5,275,329	97.8	99.7	100.0

歳　　出

（単位：円、％）

款	年度	予算現額　A	支出済額　B	翌年度繰越額 C	不用額　A-B-C	執行割合 予算対	執行割合 歳出計対	備考
1　総務費	4	2,357,000	1,710,060	0	646,940	72.6	0.7	
	3	3,583,000	3,073,960	0	509,040	85.8	1.4	
2　広域連合納付金	4	260,009,000	255,617,484	0	4,391,516	98.3	98.7	
	3	230,409,000	223,345,413	0	7,063,587	96.9	97.6	
3　諸支出金	4	1,950,000	1,669,840	0	280,160	85.6	0.6	
	3	2,521,000	2,353,622	0	167,378	93.4	1.0	
4　予備費	4	1,000,000	0	0	1,000,000			
	3	1,000,000	0	0	1,000,000			
合　　計	4	265,316,000	258,997,384	0	6,318,616	97.6	100.0	
	3	237,513,000	228,772,995	0	8,740,005	96.3	100.0	

各　会　計　事　業　報　告　書

令和４年度一般会計事業報告書

（単位：千円）

事　業　名	新規継続の別	決算額	決　算　額　の　財　源　内　訳					事　業　の　概　要　と　実　績	本年度の効果
			国庫支出金	県支出金	地方債	その他	一般財源		
人事・服務管理事業	継続	1,217					1,217	・採用管理サイト利用料　220,000円 ・ＷＥＢテスト利用料　427,240円 ・ストレスチェック等医療アプリ利用料　569,712円	令和３年度同様の方式で採用試験を実施した。前年比減となったものの、１次試験受験者数100人以上の応募があり、一定の効果を得られたと考えている。 医療アプリによるストレスチェックを今年度も実施。職員のストレスへの気づきにつなげるなどした。
企画総務事業（ふるさと納税）	継続	285,979					285,979	ふるさと納税は、地方のふるさとで生まれ、その自治体から教育や医療などの住民サービスを受けて育ち、やがて進学や就職を機に生活の場を都会に移すことにより、都会の自治体は税収を得るが、故郷の自治体には税収が入らないため、ふるさとに自分の意思でいくらかでも納税できる制度として創設されている。 また、生まれ故郷はもちろん、お世話になった地域やこれから応援したい地域への力になれる制度としての意義ももっている。	食料品需要が落ち着き、寄附件数が減少に転じた。寄附者は前年に引き続き首都圏および関西圏の方が中心であった。 令和４年度　579,278,700円 （29,578件） （参考） 令和３年度　704,623,500円 （35,679件）
公共交通事業	継続	43,578	7,668			3,138	32,772	買い物や通院等の交通需要に関し、主に交通弱者に対する交通手段の確保、路線バスの縮退による町内の交通利便性の低下を補うため、地域コミュニティバス及びデマンド型交通を運行した。 〈参考〉 ・市街地循環バス運行業務　12,301,005円 ・予約型乗合バス運行業務　1,964,360円	令和３年度に引き続き、新型コロナウイルス感染症の影響により、公共交通機関の利用状況が全国的に低下しているところだが、市街地循環バスは、昨年度よりも１日平均乗車人数が6.6人増加した。 ・市街地循環バス 乗客数　18,721人 ・予約型乗合バス 乗客数　1,020人

事　業　名	新規継続の別	決算額	決　算　額　の　財　源　内　訳					事　業　の　概　要　と　実　績	本年度の効果
			国庫支出金	県支出金	地方債	その他	一般財源		
地方創生事業	継続	58,548	4,549				53,999	第２期まち・ひと・しごと創生総合戦略に基づき関係人口の創出及び定住人口の促進を図った。 ・各種広報物・ＷＥＢ・ＳＮＳ等によるプロモーション ・個人住宅取得資金利子補給　新規　34件	ＳＮＳ等による情報発信により関係人口の拡大、住宅取得資金利子補給により定住人口の促進が図られた。
コミュニティ組織育成事業	継続	7,873				5,400	2,473	住みよい地域社会の実現のため、各コミュニティの活動促進、防犯灯電気料に対し補助を実施した。 ・コミュニティ活動促進事業　　８自治会 ・防犯灯電気料補助事業　　40自治会 ・自治公民館運営費補助事業　　35公民館	各種補助制度を活用し、コロナ禍においても各コミュニティによる活動が促進された。
コミュニティ施設整備事業	継続	5,922				5,700	222	住みよい地域社会の実現のため、各コミュニティが実施する施設整備に対し補助を実施した。 ・行政区掲示板設置事業　　２自治会 ・ごみ集積所整備事業　　４自治会 ・防犯灯設置事業　　22自治会　107基 ・公民館整備事業　　５自治会	補助制度を活用し各コミュニティによる防犯灯のＬＥＤ化や公民館にエアコン設置など施設整備が図られた。
町民憲章推進事業	継続	8,418				4,200	4,218	町民憲章に掲げる「みどり豊かな自然を愛する心」の涵養を図るため花いっぱい運動を推進した。 ○花いっぱい運動（春）の実施 ・花苗購入（ｻﾙﾋﾞｱ、ﾏﾘｰｺﾞｰﾙﾄﾞ　計　24,480本） ・花苗配布　5/14(土)　85団体参加 ○令和３年から夏の花いっぱい運動を継続実施 ①県道矢巾停車場線1.7km 143花壇、コキア、ミニジニア（4色）計775本 5/22（日）実施し沿線自治会から約100人参加 ②県道不動盛岡線 3.1km 369花壇、マリーゴールド 約20,000本 6/26（日)実施し自治会等から538人参加	春の花いっぱい運動として多くの町民に参加協力いただき花苗の定植を行うことができ、目的を達成することができた。 地域住民が植栽等にかかわることで、顔の見えるコミュニティ活動の一環となったほか、通行人や車両運転者から好評の声があり、地域の景観形成に効果があった。
自治体オンライン手続推進事業	新規	20,710	10,354				10,356	デジタル基盤改革支援補助金を活用し、子育て関係10手続、介護関係11手続について、マイナポータルから個人番号カードを用いたオンライン手続を可能とするための環境構築を行った。	町民の利便性の向上及び行政運営の効率化のための環境整備が図られた。

事　業　名	新規継続の別	決算額	決　算　額　の　財　源　内　訳					事　業　の　概　要　と　実　績	本年度の効果
			国庫支出金	県支出金	地方債	その他	一般財源		
個人番号カード交付事業	継続	7,840	7,840					個人番号カードの交付を円滑に行うため、体制を強化した。 ・毎月１回休日交付 ・会計年度任用職員増員 ・町内施設に支援窓口を設置した。 利用件数441件（相談307件、申請134件） 令和４年度末時点交付件数　18,370件 （人口比交付率　68.2%）	申請支援窓口の設置により住民サービスの充実を図り、マイナンバーカード普及を促進した。
コンビニ交付運営事業（コロナ交付金）	新規	4,092	4,092					町民環境課窓口に証明書発行用行政キオスク端末を導入し、コンビニ交付の促進と窓口混雑の緩和に取り組んだ。交付枚数335件	個人番号カードの普及促進に併せ、証明書のコンビニ交付サービスによる利便性の周知を図った。
マイナポイント申請支援事業	新規	7,973	7,838				135	個人番号カード普及のためのマイナポイント付与について、申請支援体制を強化した。 ・庁舎内に支援窓口を設置した。 利用件数　3,121件 ・町内施設に支援窓口を設置した。 利用件数　1,068件	マイナポイント申請をしやすくなることにより、個人番号カードの普及促進に貢献した。
住民異動手続の住民サービス向上事業	新規	13,294	13,293				1	「書かない窓口」に取り組み、各種申請書に住民情報を出力し、窓口申請の支援を行った。 ・異動受付支援システムの導入	窓口申請書類の記載に係る負担と時間を軽減し、住民サービスの充実を図った。

事　業　名	新規継続の別	決算額	決　算　額　の　財　源　内　訳					事　業　の　概　要　と　実　績	本年度の効果
			国庫支出金	県支出金	地方債	その他	一般財源		
重層的支援体制整備事業（社会福祉総務費分）	継続	9,120	6,985				2,135	町全体で全町民に対する重層的なセーフティネットの強化を目指し、既存の事業を活かしながら、「多機関協働事業」、「参加支援事業」、「アウトリーチ等を通じた継続的支援事業」を加えて、事業を実施した。 ○アウトリーチ事業　1,361,460円 「アウトリーチ等を通じた継続的支援事業業務委託」により、関係性の構築に向けた支援、継続的な同行支援を展開。 対応件数　67件 ○多機関協働事業　3,868,716円 相談支援包括推進員１名を配置し、個別支援会議を開催し、複合化・複雑化した課題について、支援関係機関の役割分担や支援の方向性の検討を実施できる体制を構築。 個別支援会議開催回数　18回 推進会議　２回 ○相談支援事業　3,275,201円 生活相談を受け付け、解決にむけて訪問等による伴走支援等を実施。 相談対応件数　95件 ○参加支援事業　610,252円 「参加支援事業業務委託」により、フリースペースの開催や地域の社会資源の開拓の実施。 フリースペース開催回数　24回 ○地域づくり事業　4,228円 コミュニティワークショップの開催に対応。 開催回数　１回	支援につながっていないひきこもり等の方に対して、継続的な自宅訪問や同行支援を実施した。 支援関係機関の役割分担・連絡調整を実施する他、個別支援会議において、支援機関が抱える困難事例について事例検討を行った。 相談の受付や各関係機関と連携し支援を実施した。 ひきこもり等の方々の居場所フリースペースを設立・運営し、居場所において個別の支援ニーズを受け止め、既存の社会資源とのマッチング等を実施した。 地域に関心を持ち考える機会が図られた。
電力・ガス・食料品等価格高騰緊急支援給付金給付事業	新規	92,065	92,065					「令和４年度子育て世帯等臨時特別支援事業支給要領」（令和４年９月26日付け府政経運第394号内閣府政策統括官（経済財政運営担当）通知）に基づき、令和４年度住民税非課税世帯及び家計急変世帯に対して、１世帯当たり５万円を給付。 令和４年度住民税非課税世帯として1,771世帯、家計急変世帯として６世帯に給付を行った。	給付金の給付により、物価高騰による経済的負担の軽減が図られた。

事　業　名	新規継続の別	決算額	決　算　額　の　財　源　内　訳					事　業　の　概　要　と　実　績	本年度の効果
			国庫支出金	県支出金	地方債	その他	一般財源		
生活困窮者原油価格・物価高騰等特別対策給付金給付事業	新規	8,838		4,329			4,509	原油価格又は物価高騰等の影響により、冬季間の生活を支える灯油、電気、ガス、防寒用品、雑貨類等の購入に係る経済的負担の増加を抑えるため、対象世帯へ６千円を給付した。 対象世帯…非課税世帯で、かつ、①65歳以上の方のみの世帯　②障害者手帳を所有する方がいる世帯　③児童扶養手当を受給している世帯　④生活保護世帯。 計1,443世帯に給付。	給付金の給付により、物価高騰による経済的負担の軽減が図られた。
障害者自立支援介護給付費・訓練等給付費・補装具費支給事業・［自立支援医療（更生・育成）給付費］	継続	529,735	272,810	136,405			120,520	○介護給付費等（居宅介護、重度訪問介護、同行援護、療養介護、生活介護、短期入所、施設入所支援） 延べ1,690人 ○訓練等給付費（共同生活援助、自立訓練、就労移行、就労継続支援、宿泊型訓練、就労定着支援） 延べ1,917人 ○特定障害者特別給付費（食事減額負担分） 延べ751人 ○療養介護医療給付費　延べ56人 ○相談支援給付費　延べ642人 ○更生医療給付費（障害者自立支援医療費） 対象者６人 ○育成医療給付費（障害者自立支援医療費） 対象者２人 ○補装具給付費　45件	障がい者の自立支援と地域生活移行への推進のため、それぞれの障がい特性に応じた障がい福祉サービスを提供することにより、ノーマライゼーションのまちづくりを展開した。
地域生活支援事業	継続	21,391	6,535	3,102			11,754	○日常生活用具給付事業　給付件数　842件 （排泄管理支援用具は１月分を１件としています） ○日中一時支援事業　給付決定者数　46人 ○移動支援事業　７人 ○福祉タクシー事業　184人	日常生活に必要な用具の給付、日中の居場所確保等を通して、障がい者の自立と社会参加の促進を図った。
重層的支援体制整備事業（障がい福祉費分）	継続	7,277	2,294	1,146			3,837	○基幹相談支援センター委託事業 6,977,000円 （紫波町と共同設置） 矢巾町での総合的な相談支援　延べ434件	障がいをお持ちの方に関する専門的な相談窓口として、町民を適切な社会資源につなぐ役割を果たすことができた。
障害児支援給付事業	継続	152,528	82,278	38,895			31,355	○障害児通所給付費等（児童発達支援、医療型児童発達支援、放課後等デイサービス）　延べ1,364人 ○障害児相談支援給付費　延べ379人	障がい児のそれぞれの障がい特性に応じた障がい福祉サービスを提供した。

事　業　名	新規継続の別	決算額	決　算　額　の　財　源　内　訳					事　業　の　概　要　と　実　績	本年度の効果
			国庫支出金	県支出金	地方債	その他	一般財源		
重層的支援体制整備事業（老人福祉費分）	継続	46,466	17,326	8,670		12,448	8,022	○地域介護予防活動支援事業　4,474,088円 ・千鳥会元気アップ教室　年２回　延べ18人参加 ・シルバーリハビリ体操指導者養成事業 ３級指導者養成講習会　３人 ２級指導者養成講習会　３人 ・シルバーリハビリ体操フォローアップ研修会 ２回 延べ23人参加 ・通いの場体操くらぶ　15か所 延べ4,262人参加 ・シルバーリハビリ体操指導者会活動 体操指導等　641回　延べ住民参加　5,653人 延べ指導者参加人数　1,734人 ○地域包括支援センター運営事業　29,894,556円 高齢者の相談業務、包括的・継続的ケアマネジメント支援等の充実を図った。 包括支援事業相談件数　2,564件 ○生活支援体制整備事業　12,097,809円 高齢者の生活支援等の多様な取組みを展開するため、生活支援コーディネーターを設置した。	既存のサロン事業を実施していた団体や活動意欲がある町民に、シルバーリハビリ体操指導者や生活支援コーディネーターで協同し、通いの場体操くらぶを新たに２か所立ち上げた。 また、シルバーリハビリ体操指導者を養成増員し、事業の活性化を図ることができた。 地域包括支援センターを設置し、高齢者相談、関係機関のネットワーク構築の強化の他、通所型サービスＣ事業の対象者選定や利用状況の評価を通所型サービスＣ事業担当や生活支援コーディネーターと連携して行い、介護予防対策も図ることができた。 居場所マップを作成し、地域資源の把握及び周知を行った。また、通所型サービスＣ事業を修了した方を地域の居場所や活動につなぐ役割として生活支援コーディネーターが参加し、地域情報の紹介や新たな居場所の結成につながった。
老人保護措置事業	継続	1,846				489	1,357	住み慣れた地域で住むことができない事情のある高齢者に対し、安心できる老後の生活の場を確保した。 ○養護老人ホームへの入所状況（令和5年3月31日現在） ・宝寿荘（花巻市）　１人	安心できる老後の生活の場を継続して確保することにより、将来にわたり生活を楽しく希望がもてるものとした。

事　業　名	新規継続の別	決算額	決　算　額　の　財　源　内　訳					事　業　の　概　要　と　実　績	本年度の効果
			国庫支出金	県支出金	地方債	その他	一般財源		
日常生活支援事業	継続	8,082					8,082	高齢者が住み慣れた地域で生きがいを持ち、安心して過ごしていくことができるようにするため、各種在宅福祉サービスを利用することにより、高齢者が自宅で安心して生活できる環境を整え、家族介護者の支援を図った。 ○緊急通報装置貸与　17世帯　727,795円 ○軽度生活援助（除雪）　148人　4,531,151円 ○在宅老人配食サービス　368人　1,005,508円 ○家族介護用品支給　7人　249,000円 ※配食サービスは延べ人数。軽度生活援助は、登録人数。他の事業は実人数。 ○多世代型地域包括支援補助金 地域における集いの場を創出するため、エン（縁）ジョイやはばネットワーク事業を推進し、集いの場の立ち上げ支援及び補助金交付を行った。 令和４年度活動団体：17地区17団体　1,429,982円	高齢者が安心して在宅生活を継続して送ることができるよう、各種日常生活にかかる在宅福祉サービスを行った。 コロナ禍においても、自治公民館を拠点として活動し、地域における集いの場の創出が図られた。
国民保養センター運営事業	継続	40,585					40,585	国民保養センター・やまゆりハウス・屋内外ゲートボール場を一体的に管理運営し、施設を利用する宿泊、日帰り客等への充実したサービスの提供に努めた。 ○保養センター ・日帰り入浴者　75,154人 ・宿泊者　1,766人 ・日帰り個室利用者　306人 ○屋内ゲートボール場利用者　5,784人 ○屋外ゲートボール場利用者　790人	コロナ禍の影響が薄れ、入浴者を中心に回復傾向にあり、町民の健康維持・増進を図ることができたほか、町外利用の宿泊についても増加が顕著であった。
赤ちゃん子育て応援給付金給付事業	新規	13,300	13,300					令和４年４月１日から令和５年３月31日までに生まれた新生児に対して、１人当たり10万円を給付した。 ・受給者数　131人 ・新生児数　133人 ・支給額　13,300,000円	コロナ禍における子育て世帯の生活安定に寄与することができた。

事　業　名	新規継続の別	決算額	決　算　額　の　財　源　内　訳					事　業　の　概　要　と　実　績	本年度の効果
			国庫支出金	県支出金	地方債	その他	一般財源		
子育て世帯生活支援特別給付金（その他世帯分）給付事業	継続	10,650	10,650					高校生までの児童を養育している住民税が非課税の子育て世帯に対して、子ども１人あたり５万円を給付した。 ・受給者数　116人 ・児童数　213人 ・支給額　10,650,000円	新型コロナウイルス感染症による影響が長期化する中で、食費等の物価高騰等の影響を受けている非課税の子育て世帯に対して給付金を給付し、生活の支援が図られた。
いわて子育て世帯臨時特別支援金給付事業	新規	97,965		97,965				児童手当（特例給付を除く。）の支給対象となる児童を養育している子育て世帯に対して、子ども１人あたり15,000円を給付した（初回給付）。 ・受給者数　1,892人 ・児童数　3,194人 ・支給額　47,910,000円 児童手当の支給対象となる児童を養育している子育て世帯に対して、子ども１人あたり15,000円を給付した（追加給付）。 ・受給者数　1,970人 ・児童数　3,337人 ・支給額　50,055,000円	原油価格・物価高騰の影響を受けている子育て世帯に対して給付金を給付し、生活の支援が図られた。
児童手当給付事業	継続	385,110	266,976	58,986			59,148	児童手当支給額 ・０歳～３歳未満　4,829人　１人　月額15,000円 ・３歳以上小学校修了前 第１子、第２子　18,586人　１人　月額10,000円 第３子以降　3,250人　１人　月額15,000円 ・小学校修了後中学校修了前 7,395人　１人　月額10,000円 ・特例給付　823人　１人　月額 5,000円	子どもの健やかな育ちを社会全体で支援し、子育てを未来の投資として社会全体で応援することにより、子どもの健やかな成長につなげることができた。
煙山保育園運営事業	継続	68,959		578			68,381	園児118人（令和５年３月）を受け入れ、子どもの発達に沿った保育業務と子育て支援を実施した。 ・会計年度任用職員報酬　36,363,815円 ・消耗品費　3,079,641円 ・賄材料代　11,253,711円 ・ふれあい保育シルバー派遣委託料　1,858,100円	子どもの健やかな成長を見守り、多様化する保育ニーズを受け、就労する保護者の支援につなげた。

事　業　名	新規継続の別	決算額	決　算　額　の　財　源　内　訳					事　業　の　概　要　と　実　績	本年度の効果
			国庫支出金	県支出金	地方債	その他	一般財源		
保育委託事業	継続	281,034	126,492	53,634		25,459	75,449	入所を希望する特定教育・保育が必要な児童に対し、町外保育所及び町内私立保育所等において、保育（延長保育、一時預かり保育を含む）を実施した。 ○令和５年３月入所児童及び年間委託料 ・徳田保育園　85人　81,441,810円 ・北川保育園　47人　55,982,440円 ・ニチイキッズ　53人　68,257,640円 ・町外保育園　23人　24,191,840円 保育が必要な児童に対し、延長保育、一時預かり保育を実施した。 ・延長利用児童　447人 ・一時預かり児童　87人 ・体調不良利用児童　404人　51,160,130円	本町居住者の多様化する特定教育・保育のニーズに対応したサービスの充実が図られた。
私立保育園等整備費補助事業	継続	10,093	4,965	1,739		492	2,897	保育施設の環境整備を実施した。 ・保育環境改善等事業 ふどうこども園　1,029,000円 ・保育体制強化事業 北高田こども園　1,188,000円 矢巾中央幼稚園・保育園　1,736,000円 やはばこども園　1,290,000円 ・新型コロナウイルス感染症対策 町内保育施設等11施設　4,850,000円	保育施設の整備等を行い保育環境の充実が図られた。
認定こども園 施設型給付事業	継続	617,960	270,507	135,806			211,647	入所を希望する特定教育・保育が必要な児童に対し、町外認定こども園及び町内私立認定こども園等において、教育及び保育を実施した。 ○令和５年３月入所児童及び年間給付費 ・矢巾中央幼稚園・保育園　140人　118,251,438円 ・北高田こども園　138人　146,712,030円 ・こずかたこども園　89人　106,080,220円 ・やはばこども園　73人　101,551,450円 ・ふどうこども園　118人　123,820,220円 ・町外認定こども園　27人　21,544,473円	本町居住者の多様化する特定教育・保育のニーズに対応したサービスの充実が図られた。

事　業　名	新規継続の別	決算額	決　算　額　の　財　源　内　訳					事　業　の　概　要　と　実　績	本年度の効果
			国庫支出金	県支出金	地方債	その他	一般財源		
地域型保育給付事業	継続	75,132	33,052	14,118			27,962	入所を希望する特定教育・保育が必要な児童に対し、町外及び町内で地域型保育事業を実施している保育施設において、保育を実施した。 令和５年３月入所児童及び年間給付費 ・なないろ保育園　9人　23,984,200円 ・ぐらんまえん　1人　2,447,570円 ・ニコニコ保育園矢巾　10人　19,961,520円 ・未来保育園　9人　21,416,500円 ・町外地域型　5人　7,321,420円	本町居住者の多様化する特定教育・保育のニーズに対応したサービスの充実が図られた。
幼稚園施設型給付事業	継続	18,809	8,697	4,363			5,749	入所を希望する特定教育・保育が必要な児童に対し、町外幼稚園において、教育を実施した。 ○令和５年３月入所児童及び年間給付費 ・みなみ幼稚園　21人　18,808,428円	本町居住者の多様化する特定教育・保育のニーズに対応したサービスの充実が図られた。
後期高齢者健康診査事業	継続	9,042				4,629	4,413	「高齢者の医療を確保する法律」に基づき、フレイルなどの高齢者の特性を踏まえ健康状態を総合的に把握するよう取り組んだ。 ○後期高齢者健康診査 ・対象者　3,359人 ・受診者（受診率：23.55%）　791人 ・健診委託料　8,557,230円	後期高齢者健康診査を実施したことにより、被保険者の健康意識向上を図ることが出来た。

事　業　名	新規継続の別	決算額	決　算　額　の　財　源　内　訳					事　業　の　概　要　と　実　績	本年度の効果
			国庫支出金	県支出金	地方債	その他	一般財源		
成人検診事業	継続	32,594		2,028			30,566	「健康増進法」及び「健康やはば21」の健康づくり指針に基づき、がん及び疾病を早期に発見することによって、がんを始めとした疾病の予防に取り組んだ。 〇成人検診事業 ・健康増進事業（単独）　28,460,498円 ・健康増進事業（補助）　2,028,691円 ・栄養指導事業（総計）　59,646円 計　30,548,835円 うち、検診事業委託料（再掲）24,814,218円 【胃がん検診】 対象者：7,558人　受診者：1,383人 委託料：8,745,570円 【大腸がん検診】 対象者：7,558人　受診者：2,459人 委託料：2,899,370円 大腸がん検診受診率向上のため検診コンシェルジュの配置、再勧奨を行った。 （再掲）40～69歳の受診者：1,236人 【肺がん検診】 対象者：7,558人　受診者：2,131人 委託料：4,956,870円 【乳がん検診】 対象者：2,376人　受診者：　892人 【子宮頸がん検診】 対象者：2,749人　受診者：　892人 ※乳がん検診・子宮頸がん検診委託料：6,343,100円 【骨粗しょう症予防検診】 対象者：5,499人　受診者：　515人 委託料：68,900円 【肝炎ウイルス検診】 受診者：　527人　委託料：1,032,340円 【基本健康診査】 受診者：　11人　委託料：119,768円 【歯周疾患検診】 受診者：　194人　委託料：620,800円 【検診結果データ作成】 データ作成委託料：27,500円 【がん患者医療用補正具購入費助成】（新規） がんの治療による脱毛により全頭用の医療用ウィッグを購入した方へ購入経費の1/2（２万円を上限）を助成 助成件数：８件　支出額：137,000円	各種がん検診等を実施し、住民のがん疾病等の予防への意識向上を図ることができた。また、がん疾病等の早期発見・早期治療により、住民の健康維持に貢献できた。 令和４年度～６年度、成果連動型民間委託契約方式推進交付金を活用し、大腸がん検診受診率向上事業に取り組み、40歳～69歳の受診者は基準値と比較し23人増加した。

事　業　名	新規継続の別	決算額	決　算　額　の　財　源　内　訳					事　業　の　概　要　と　実　績	本年度の効果
			国庫支出金	県支出金	地方債	その他	一般財源		
母子保健事業	継続	33,032	4,375	224			28,433	母子保健法に基づき、母子保健は生涯を通じた健康づくりの出発点と位置づけて、すべての子どもが安心して健やかな成長を促すため各種事業を行った。また、子育て世代包括支援センターを設置し、安心して子育てができるよう、妊娠期から子育て期における切れ目のない支援の充実を図った。 【妊婦一般健康診査】　受診者（延）1,822人 【産婦一般健康診査】　受診者（延）　220人 【乳児一般健康診査】　受診者（延）　675人 【新生児聴覚検査】　受診者（実）　119人 【のびのびBaby教室（育児相談・教室）】 利用者103人/対象者138人（利用率74.6%） 【１歳６か月児健康診査】 受診者164人/対象者169人（受診率97.0%） 【２歳児キッズ教室】 受診者151人/対象者156人（受診率96.8%） 【３歳児健康診査】 受診者190人/対象者192人（受診率99.0%） 【幼児歯科健康診査】 受診者616人/対象者737人（受診率83.6%） 【妊産婦歯科健康診査】 受診者55人 【幼児発達相談】　相談件数（実）38人 【産後家事支援事業】　延べ29件 ○産前産後サポート事業：妊産婦が抱える妊娠・出産や子育てに関する悩みなどについて気軽に集い、相談できる場所を提供し、家庭や地域での孤立感の解消を図る。 【ベビーダンス】　延べ118人 【プレママエール】　延べ324人 【みのりっこ】　延べ131人 【コアラぱーく】　延べ182人 ○産後ケア事業：産後の母子の休養及び回復や親子の愛着形成のため、助産師等が支援を実施 【赤ちゃん相談】　延べ70件 【日帰り型産後ケア事業】　延べ13組	妊娠期～子育て期を切れ目なく支援し、子どもの健やかな発達を促すための働きかけができた。

事　業　名	新規継続の別	決算額	決　算　額　の　財　源　内　訳					事　業　の　概　要　と　実　績	本年度の効果
			国庫支出金	県支出金	地方債	その他	一般財源		
不妊治療費助成事業	継続	1,523					1,523	令和４年度より不妊治療の保険適用が開始され移行期に治療された方が本助成の対象とし、その費用の一部を助成した。 【特定不妊治療費助成事業】 助成件数（延）：12件　　交付額：1,430,988円 【一般不妊治療費助成事業】 助成件数（延）：３件　　交付額：　91,095円	子どもを授かることを望み、不妊治療を行っている夫婦への経済的負担を軽減し、子どもを安心して産み育てられる環境を提供できた。
出産・子育て応援事業	新規	18,641	14,726	2,917			998	令和５年１月27日より妊娠期から出産・子育てまで一貫した相談支援にあわせて、妊娠や出生の届出を行った妊婦・子育て世帯等に対し経済的支援を一体的に実施。 ・出産応援給付金　222人 ・子育て応援給付金　122人 合計：344人	妊娠期から出産・子育てまで一貫した相談支援が実施できた。
精神保健事業	継続	932		432			500	「精神保健福祉法」に基づく精神障がい者とその家族の支援を行った。町自殺対策計画に基づき、各関係機関と連携を図り、自殺対策事業を行った。 ○精神保健・自殺対策事業　931,946円 ・当事者、家族、ボランティア支援 当事者会６回　実人数６人　延べ11人 ・自殺対策事業 （対面相談） 精神保健相談 随時相談　実人数52人　延べ377人 精神科医師による相談　４回　８件 （人材養成等） ゲートキーパー養成講座　４回　111人 （普及啓発） こころの健康教室(職域)　１回　23人 シニア世代のこころの健康教室　１回　25人 （若年層対策） ＳＯＳ出し方教室　４回　330人 教職員対象ゲートキーパー養成講座 １回　29人 保護者対象ゲートキーパー養成講座 １回　29人 （ネットワーク関係） 自殺対策計画審議会等　17回 （うち書面開催１回）	コロナ禍において、感染症対策を徹底しながら、相談体制を継続し、事業の実施に努めた。自殺対策では、ゲートキーパー養成講座やＳＯＳの出し方教室等を実施し、普及啓発を図った。 第１期自殺対策計画の評価・検証を行い、第２期自殺対策計画を策定した。

<table>
<tr><th rowspan="2">事　業　名</th><th rowspan="2">新規継続の別</th><th rowspan="2">決算額</th><th colspan="5">決　算　額　の　財　源　内　訳</th><th rowspan="2">事　業　の　概　要　と　実　績</th><th rowspan="2">本年度の効果</th></tr>
<tr><th>国庫支出金</th><th>県支出金</th><th>地方債</th><th>その他</th><th>一般財源</th></tr>
<tr><td>予防接種事業</td><td>継続</td><td>79,092</td><td>1,686</td><td></td><td></td><td></td><td>77,406</td><td>○各種予防接種委託料【定期】　56,066,683円

<table>
<tr><th>予防接種名</th><th>接種者数</th><th>接種率</th><th>委託料（単価）</th></tr>
<tr><td>BCG</td><td>144人</td><td>102.1%</td><td>10,240円</td></tr>
<tr><td>四種混合（ジフテリア・破傷風・百日咳・不活化ポリオ）</td><td>延べ568人</td><td>96.0%</td><td>12,460円</td></tr>
<tr><td>二種混合（ジフテリア、破傷風）</td><td>194人</td><td>80.2%</td><td>5,150円</td></tr>
<tr><td>日本脳炎（第1期、第2期）</td><td>延1217人</td><td>114.2%</td><td>幼児8,270円
学童7,450円</td></tr>
<tr><td>麻しん・風しん（第1期・第2期）</td><td>378人</td><td>91.3%</td><td>11,320円</td></tr>
<tr><td>ヒブ</td><td>延552人</td><td>93.2%</td><td>9,580円</td></tr>
<tr><td>小児用肺炎球菌</td><td>延552人</td><td>93.2%</td><td>13,250円</td></tr>
<tr><td>水痘</td><td>延318人</td><td>94.1%</td><td>9,710円</td></tr>
<tr><td>B型肝炎</td><td>延408人</td><td>96.5%</td><td>6,960円</td></tr>
<tr><td>ロタウイルス（ロタリックス）</td><td>延38人</td><td>—</td><td>16,290円</td></tr>
<tr><td>ロタウイルス（ロタテック）</td><td>延340人</td><td>—</td><td>11,270円</td></tr>
<tr><td>子宮頸がん予防ワクチン</td><td>延394人</td><td>—</td><td>18,230円</td></tr>
<tr><td>高齢者肺炎球菌ワクチン
（再掲　65歳・70歳）
（再掲　75歳以上）
（再掲　60～64歳障害認定）</td><td>274人
206人
68人
0人</td><td>26.3%
38.6%
13.4%
—</td><td>助成金（1件当たり）
5,000円
全額公費負担
5,000円</td></tr>
</table>
子宮頸がん予防ワクチンは令和４年度から積極的勧奨が再開し、定期接種対象者に加え、接種機会を逃した方へのキャッチアップ接種を行った。
令和元年度から、成人風しん抗体検査・予防接種事業を開始。検査　136人、予防接種　26件
平成29年度から、おたふくかぜワクチン予防接種事業を開始し、生後12月から生後24月に至るまでの間にある方を対象に実施した。
○各種予防接種委託料【任意】　604,000円
・接種者　151人
・助成額１件あたり　4,000円
○インフルエンザ予防接種委託料　20,793,608円
・高齢者インフルエンザ　接種者数　4,354人
接種率　58.3%
助成額（１件当たり）65歳～74歳　2,200円
75歳以上　全額公費負担
・小児インフルエンザ　接種者数延　2,894人
接種率　51.5%
助成額（１件当たり）　2,200円</td><td>医師会と連携のもと個別接種を安全に実施し、感染症の発生や流行拡大を防止することができた。</td></tr>
</table>

<table>
<tr><th rowspan="2">事　業　名</th><th rowspan="2">新規継続の別</th><th rowspan="2">決算額</th><th colspan="5">決　算　額　の　財　源　内　訳</th><th rowspan="2">事　業　の　概　要　と　実　績</th><th rowspan="2">本年度の効果</th></tr>
<tr><th>国庫支出金</th><th>県支出金</th><th>地方債</th><th>その他</th><th>一般財源</th></tr>
<tr><td>新型コロナワクチン接種事業</td><td>継続</td><td>62,387</td><td>62,387</td><td></td><td></td><td></td><td></td><td>新型コロナウイルス感染症の予防のため、町民を対象とした新型コロナウイルスワクチン接種業務委託料の費用を計上するもの。
・接種実績　接種済み　26,566件
予診のみ　33件
上記の内医療機関営業時間外実施が382件
医療機関休診日に実施　601件</td><td>年度末時点の接種率(対全人口)
１回目　89.04%
２回目　88.66%
３回目　78.41%
４回目　58.58%
５回目　29.49%</td></tr>
<tr><td>新型コロナウイルスワクチン接種体制確保事業</td><td>継続</td><td>230,891</td><td>172,622</td><td></td><td></td><td></td><td>58,269</td><td>新型コロナウイルス感染症の予防のため、新型コロナウイルスワクチン接種体制を構築するための各種費用を計上するもの。年度途中から対象者が生後６か月以上児からに拡大された。</td><td>接種対象の拡大・接種回数の増加に適宜対応し、町民の感染予防及び感染後の重症化予防に貢献した。</td></tr>
<tr><td>ごみ処理場運営事業</td><td>継続</td><td>412,590</td><td></td><td></td><td></td><td></td><td>412,590</td><td>盛岡・紫波地区環境施設組合の運営に係る負担金（一部事務組合構成市町：盛岡市（都南地区）、紫波町、矢巾町）。
<table><tr><th rowspan="2">年度</th><th colspan="4">ごみ処理の量</th></tr><tr><th>年度末人口（人）</th><th>家庭系（トン）</th><th>事業系（トン）</th><th>計（トン）</th></tr><tr><td>平成30年度</td><td>27,273</td><td>5,959</td><td>5,046</td><td>11,005</td></tr><tr><td>令和元年度</td><td>27,227</td><td>6,013</td><td>5,283</td><td>11,296</td></tr><tr><td>令和２年度</td><td>26,979</td><td>6,163</td><td>4,835</td><td>10,998</td></tr><tr><td>令和３年度</td><td>26,792</td><td>5,800</td><td>5,040</td><td>10,840</td></tr><tr><td>令和４年度</td><td>26,458</td><td>5,680</td><td>4,970</td><td>10,650</td></tr></table></td><td>提携企業と協力し、集団資源回収、拠点回収及びリサイクルモアなどへの分別・搬入を推進し、ごみの資源化及び減量化を図った。</td></tr>
</table>

事　業　名	新規継続の別	決算額	決　算　額　の　財　源　内　訳					事　業　の　概　要　と　実　績	本年度の効果
			国庫支出金	県支出金	地方債	その他	一般財源		
融資貸付制度事業	継続	17,000					17,000	勤労者の生活安定、福祉の向上を図るため、資金の貸付制度を実施した。 【預託金合計】　17,000,000円 ○勤労者融資制度預託金　4,000,000円 貸付限度額（２倍協調）　8,000,000円 ・勤労者生活安定資金 令和４年度貸付額　０件　0円 貸付残高　０件　0円 ・勤労者教育資金 令和４年度貸付額　０件　0円 貸付残高　２件　2,081,406円 ○県消費者信用生活協同組合救済資金預託金 ・債務整理資金　11,000,000円 貸付限度額（４倍協調）　44,000,000円 令和４年度貸付額　５件　6,700,000円 貸付残高　13件　14,044,610円 ・生活再建資金　2,000,000円 貸付限度額（等倍協調）　2,000,000円 令和４年度貸付額　２件　1,460,000円 貸付残高　３件　1,643,109円	勤労者の生活安定、福祉の向上に寄与した。
農業委員会総務事業	継続	10,595		4,257		26	6,312	町内農地の所有者及び耕作者に係る農地に関する案件について、毎月開催する総会で審議し、優良農地の確保とその有効利用を進める。 (実績) ・令和４年度の総会にかかった議案件数　337件 ・農地に関する相談会の開催数　１回 【繰越明許Ｒ３→Ｒ４】 タブレット端末導入事業　624,184円 農地業務に係る18台（農業委員16台＋事務局２台）のタブレット端末を導入	毎月の総会で農地に係る貸借、売買等の各種案件を審議し、優良農地の確保及び営農の維持につながった。

事　業　名	新規継続の別	決算額	決　算　額　の　財　源　内　訳					事　業　の　概　要　と　実　績	本年度の効果
			国庫支出金	県支出金	地方債	その他	一般財源		
農業者年金事業	継続	53				53		農業者の老後生活の安定を確保するための農業者年金の加入を推進する。また、現在年金受給者に対しては、現況届により生存確認、経営状態等の確認を行い、受給の支援を行う（独立行政法人農業者年金基本法第10条により、業務の一部を受託している） （実績） ・加入者　27人 （令和４年度末時点における新制度加入者数） ・受給者　223人（令和４年度現況届提出対象者） ・現況届提出率　100%	農業者の新規加入について推進活動を行い、新規加入者を１人得ることができた。
土地調整事業	継続	401		3			398	各地区の農家組合長等に農地パトロールの協力を依頼。農業委員と共に現地を回り、新たに耕作放棄地等になる恐れがある農地の調査を行った。 ・協力者　２人　900円×延べ時間4時間＝3,600円	新たに耕作放棄地等になる恐れがある農地を把握し、改善を促すことができた。
担い手育成事業	継続	6,171		3,772			2,399	農業経営指導マネージャーを配置し、認定農業者等への誘導・育成を図るための活動を行った（認定農業者等への個別巡回による相談業務や経営目標達成に向けたフォローなど）また、認定新規就農者や町内農家の農業経営を継承する次世代の方を対象に、就農直後における資金等を助成し、農業経営の安定化を図るとともに、就農意欲の向上を促した。	・担い手育成事業 21経営体が認定農業者継続（再認定）された。 ・農業次世代人材投資資金交付事業２経営体へ交付し、就農意欲の向上と経営安定に寄与した。 ・矢巾町親元就農給付金給付事業１経営体へ交付し、親元就農する方への就農意欲の向上と経営安定に寄与した。
収入保険加入支援事業	継続	3,800	3,800					新型コロナウイルス感染症等の影響の軽減に有効な収入保険事業に要する加入者負担金について、掛け金の負担を軽減させることにより収入保険の加入の促進を図り、新型コロナウイルス感染症等の影響を軽減することで、安心で安定した農業経営に資する。 ・継続加入者87経営体、新規加入者15経営体 計　102経営体	15経営体が新たに収入保険制度に加入し、前年比114%の加入者数となり、新型コロナウイルス感染症の影響等による減収に対応することで安定した農業経営に寄与した。

事　業　名	新規継続の別	決算額	決　算　額　の　財　源　内　訳					事　業　の　概　要　と　実　績	本年度の効果
			国庫支出金	県支出金	地方債	その他	一般財源		
稲作等農家応援事業	新規	9,014	9,014					新型コロナウイルス感染症拡大等の影響による米価下落により農業収入の減少した稲作等農家の支援のため、営農環境整備や水稲用農業機械導入事業等を実施する場合に事業費の一部を支援する。 ○矢巾町鳥獣被害防止対策協議会負担金　5,014,000円 電気柵設置事業費補助事業を行う当協議会へ負担金を支出。不動中山間地域協定組織において、西部山沿い約７km、及び大白沢地区約2.7kmに電気柵を設置した。また、城内電気柵管理組合において、城内山沿い約1.3kmに電気柵を設置した。 ○水稲用機械等導入支援事業補助金　2,250,000円 水稲用機械を導入する事業者5名に対して補助を行った。 ○やはば担い手応援事業補助金　1,750,000円 機械部品交換等を行う事業者8名に対して補助を行った。	水稲農家の米価下落に対応するため機械導入を一部補助したほか、営農環境整備のため電気柵を設置し、農業経営に寄与した。
肥料高騰に係る農家緊急支援事業	新規	6,080	6,080					肥料等の価格高騰により影響を受けている認定農業者や集落営農組織等を対象に給付金を給付し、農家の経済的負担を軽減した。 ・114経営体に対し、6,080,000円を給付。	肥料等の価格高騰により影響を受けている認定農業者や集落営農組織等の経済的負担の軽減に寄与した。
農業生産資材価格価格高騰対策支援事業	新規	33,847	32,227				1,620	農業生産資材の価格高騰により影響を受けている農家を対象に農業に係る必要経費の一部を補助し、農家の経済的負担を軽減した。 ・469経営体に対し、33,710,000円を補助。	農業生産資材の価格高騰により影響を受けている農家の経済的負担の軽減に寄与した。
畜産農家緊急支援事業	新規	1,905	1,905					飼料の価格高騰により影響を受けている畜産農家を対象に、飼養頭数に応じて給付金を給付し、農家の経済的負担を軽減する。 ・35経営体に対し、1,905,000円を給付。	飼料の価格高騰により影響を受けている畜産農家の経済的負担の軽減に寄与した。

事　業　名	新規継続の別	決算額	決　算　額　の　財　源　内　訳					事　業　の　概　要　と　実　績	本年度の効果
			国庫支出金	県支出金	地方債	その他	一般財源		
日本型直接支払事業（うち、多面的機能支払事業）	継続	121,947		91,460			30,487	農業者等による組織が水路の泥上げや農道の路面維持など地域資源の基礎的保全活動を支援（農地維持支払）、地域住民を含む組織が取り組む水路、農道等の軽微な補修や植栽による景観形成など農村環境の良好な保全をはじめとする地域資源の質的向上を図る共同活動、施設の長寿命化のための活動を支援（資源向上支払） ・事業費の負担割合　国1/2、県1/4、町1/4 ・事業取組団体数　29組織	地域共同で行う、地域資源（農地、水路、農道等）の保全管理に寄与した。
林業成長産業化総合対策事業	継続	2,420		1,158		1,261	1	町有林の除伐、保育間伐の森林整備を行うことにより、森林の健全な育成を推進した。 ・間伐　2.31ha	町有林の健全な育成に寄与した。
中小企業支援事業（コロナ交付金高騰分）	新規	46,133	46,133					○がんばる中小企業者応援事業補助事業 ポストコロナを見据えた新分野への進出、新たな販路の開拓、生産性の向上等に取り組む町内事業者に対して、支払った経費の一部を補助した。 （経費×1/2　上限20万円） ・申請期間　R4.8.10～R4.12.28　113件 17,133,000円 ○中小企業者物価高騰等緊急支援金支給事業 コロナ禍による原油価格や物価の高騰により影響を受けている事業者の事業活動継続を支援するため、緊急支援金を支給した。（１事業者あたり10万円） ・申請期間　R4.8.10～R4.11.30　290件 29,000,000円	ポストコロナを見据えた新分野への進出、新たな販路の開拓、生産性の向上等に向けた取り組みを支援することで、事業継続に寄与した。 コロナ禍による原油価格や物価の高騰による影響を受けている事業者の経済的負担の軽減に寄与した。
中小企業振興資金貸付事業	継続	2,282					2,282	中小企業の振興育成を図るため、中小企業者に事業資金の融資と利子補給を実施した。 ○中小企業振興基金合計(預託金)　36,000,000円 貸付限度額(10倍協調)　360,000,000円 令和４年度度貸付額　10件　26,500,000円 貸付残高　43件　102,839,600円 ○中小企業振興資金利子補給額 51件　1,737,798円 （利子補給率年1.5%） 小規模企業の円滑な資金調達を支援するため、保証料の一部補給制度を実施した。 ○小規模小口資金保証料補給額 33件　544,348円 （保証料率の１%以内を補助）	優良な中小企業者に対する事業資金の調達を容易にし、資金の円滑な融資を促進することで、中小企業振興と発展に寄与した。

事　業　名	新規継続の別	決算額	決　算　額　の　財　源　内　訳					事　業　の　概　要　と　実　績	本年度の効果
			国庫支出金	県支出金	地方債	その他	一般財源		
中小企業振興資金貸付事業（コロナウイルス対策）	継続	36,542				36,409	133	岩手県新型コロナウイルス感染症対策資金の融資を利用した事業者の利子３年分及び保証料全額を補給した。（令和２年度から継続） ○利子補給額　45件　28,281,869円 ○保証料補給額　45件　8,260,250円	新型コロナウイルス感染症の影響を受けた事業者の利子及び保証料を補給することで、事業者の経営安定化を図った。
観光資源開発事業	継続	598					598	令和３年度からの取り組みとして、和味フラワーパークにおいても栽培を開始。遊休農地の活用として地域の任意団体の協力のもとで実施した。 ・協力事業者　不動西部みどりの里 ・面積及びひまわり数　1.1ha　20万本 ・来場者数　約5千人 ・見晴らし台の設置 ・駐車場　30台	遊休農地の解消とともに、煙山ひまわりパークとの相乗効果で観光誘客を図ることができている。
煙山ひまわりパーク維持管理事業	継続	2,133					2,133	煙山ひまわりパークは平成15年度から栽培を継続実施。 ・協力事業者　南煙山21アグリ生産組合 ・面積及びひまわり数　2.8ha　40万本 ・来場者数　約1.8万人 ・見晴らし台の鐘アーチ・ベンチ・看板・遊歩道等の設置 ・駐車場　200台	これまでの取り組みにより町内における夏の観光スポットとして定着しており、観光誘客を図ることができている。
自然公園維持管理事業	継続	14,269		5,324			8,945	各種トイレなどの自然公園施設の保守管理に努めたほか、新規に南昌山展望台の改修工事（10,940千円）を行った。	劣化が進んでいた南昌山展望台を改修できたことで、今後の登山客誘客への効果が期待できる。
野外活動施設維持管理事業	継続	1,039					1,039	矢巾町営キャンプ場等の適切な管理運営を行った。 ○矢巾町営キャンプ場 委託事業者　やはばキャンプ愛好会 キャンプ場利用者数（４月～11月） 日帰り1,682人、宿泊1,614人	キャンプブームが継続しており、市街地に近い立地などが好評を得ており、観光誘客を図ることだできている。

事　業　名	新規継続の別	決算額	決　算　額　の　財　源　内　訳					事　業　の　概　要　と　実　績	本年度の効果
			国庫支出金	県支出金	地方債	その他	一般財源		
特産品普及事業	継続	2,188					2,188	新たな町の特産品を開発するために令和3年度から事業に着手。委託事業者のコーディネートで大手事業者を巻き込んで商品開発を行った。 ・山葡萄生南部サブレ8,000箱限定発売 ・山葡萄ドレッシング1,000本限定発売 ・山葡萄ジャムのベーグルほか限定発売	町産山葡萄に着目し特産品となるべく商品を開発し矢巾町を発信することができた。
道路橋梁総務事業	継続	62,902					62,902	道路台帳整備　道路法第28条の規定に基づき、管理している道路の台帳調整を行った。 ・道路台帳実延長　688,832m　2,360路線	道路台帳を調整し、適正な道路管理に努めることができた。
道路維持管理事業	継続	132,481					132,481	徳田・煙山・不動を単位として道路パトロール及び維持補修を行い、また、各行政区単位に組織される道路愛護会を奨励し、道路の適正な維持・管理を行った。道路又は水路の修繕又は堆積土砂処理等を行い適正な施設管理を行った。 ・町道舗装補修工事（和味線ほか） ・ＪＲ立体交差排水ポンプ等施設管理　７箇所 ・道路愛護会奨励金　41行政区	道路補修工事や道水路等の施設維持管理により事故防止に努めるとともに、各行政区の道路愛護に対する意識の向上が図られた。
交通安全施設整備事業	継続	25,496		4,622			20,874	町内一円の交通安全施設の修繕、万四郎地下道排水施設改修工事、地下道への冠水表示設置工事により交通の安全確保を図る。また、計画的に街路灯のＬＥＤ化を進めることによりエネルギー消費量の削減を図る。 ・町道交通安全施設整備工事　15,826,800円 ・町内道照明設備ＬＥＤ化工事　6,926,700円	町内一円において交通安全施設整備及び矢巾町交通安全対策協議会において要対策とした箇所の整備を行い、交通安全の向上が図られ、ＪＲ立体交差施設の照明をＬＥＤ化することによりエネルギー消費量の削減が図られた。
除雪事業	継続	270,415	23,892				246,523	除雪延長　L=332.5kmの除雪を行うことで、冬期間の道路交通の確保を図る。 ・車道除雪延長　L=332.5km ・歩道除雪延長　L= 86.0km	降雪量が多い中、冬期間の交通の安全確保が図られた。
社会資本整備事業	継続	49,588	3,862		39,400		6,326	町道中央１号線の県道矢巾停車場線以南の道路改良の進捗を行ったことにより通行者の円滑な交通の確保を図る。 ・町道中央１号線道路改良その１０工事 47,199,900円	町道中央１号線の岩手医科大学矢巾キャンパス付近の改良を行ったことにより利用者の安全確保が図られた。

事　業　名	新規継続の別	決算額	決　算　額　の　財　源　内　訳					事　業　の　概　要　と　実　績	本年度の効果
			国庫支出金	県支出金	地方債	その他	一般財源		
防災安全対策事業	継続	373,351	178,363		153,700		41,288	白沢踏切への歩道設置及び踏切に接続する町道への歩道整備事業を行った。 町道谷地線の道路整備に向けた予備設計を実施。 町道島線の事業進捗に向けて用地取得を推進した。 ・東北本線古館駅・矢幅駅間南矢巾踏切拡幅工事負担金 201,462,080円 ・町道谷地線道路詳細設計及び用地測量調査業務委託 17,259,000円 ・町道島線道路事業に係る土地購入 11人　4,899,522円 ・町道田中縦道線線道路事業に係る土地購入 ３人　1,800,817円	南矢巾踏切拡幅工事、町道田中縦道線への歩道整備工事による通勤通学の利用者の安全の確保、町道島線に歩道を整備することを目的に用地取得を行い、次年度以降の整備計画を立てることができた。
防災安全対策事業（繰越）	継続	45,866	25,001		18,400		2,465	町道島線の歩道設置を進捗するため、用地取得や改良工事を実施した。 ・町道島線道路事業に係る土地購入 ２人　1,110,502円 ・町道島線交通安全施設整備その１工事 23,576,300円	町道島線の道路整備事業の進捗を図ることにより、利用者の安全確保の推進に繋がった
生活道路整備事業	継続	28,694			24,800		3,894	道路に関する懇談会等で要望があり、優先順位の高い路線の道路舗装整備を行った。 ・町道和味谷地１号線外舗装工事 7,701,100円 ・町道堤２号線舗装工事 4,085,400円 ・町道清水縦２号線改良工事 12,313,400円	生活道路の円滑な交通確保に努め、地域の生活環境の改善が図られた。
橋梁維持補修事業	継続	51,092	21,659		13,600		15,833	道路法第42条の規定に基づき、管理している橋梁の定期点検を行い適正な維持管理を行った。 点検の結果、補修が必要とされる橋梁について補修工事を行った他、橋梁の集約撤去を行った。 ・矢巾町内道路橋定期点検業務委託（47橋／265橋） 5,335,000円 ・古舘橋橋梁補修その１工事 34,329,900円	橋梁点検を行うことにより安全に通行できる橋の維持管理が図られた。 補修が必要である橋梁を補修することにより、安全性を確保できた。

事　業　名	新規継続の別	決算額	決　算　額　の　財　源　内　訳					事　業　の　概　要　と　実　績	本年度の効果
			国庫支出金	県支出金	地方債	その他	一般財源		
河川管理事業	継続	23,754		6,820			16,934	河川、水路の雑物除去を行政区とともに実施し、生活環境の保全を図った。 ・河川愛護会　41行政区 ・一級河川雑物除去業務委託　23行政区 ・町管理普通河川雑物除去業務　６行政区 ・普通河川中洲除去業務（逆堰）　8,899,000円	河川の雑物除去委託及び河川愛護会を奨励し、水路の適切な維持・保全が図られた。
矢幅駅東西自由通路等維持管理事業	継続	22,184				4,144	18,040	矢幅駅東西自由通路等の適正な維持管理により、矢幅駅を中心とした東西アクセス機能の充実を図った。 ・矢幅駅東口男子トイレ修繕料　67,100円 ・矢幅駅西口女子トイレ等修繕料　122,430円 参考：矢幅駅東西自由通路等整備事業 （矢巾町地域情報発信ステーション整備） ・矢幅駅自由通路施設多目的ホール賑わい創出工事請負費　7,718,700円 ・拠点施設備品購入費（平型冷蔵庫１台、ショーケース１台、プロジェクター１台）　1,367,410円	矢幅駅東西自由通路の設備修繕及び保守点検業務等の委託を適正に行うことにより、利用者の利便性と安全性を維持した。また、産業観光課との共同事業として、矢幅駅東口に矢巾町地域情報発信ステーションを整備し、町内の物産・観光等のＰＲに寄与した。
矢巾町駐車場維持管理事業	継続	6,140				4,894	1,246	矢幅駅西駐車場の適正な維持管理により、交通結節機能の充実を図った。 また、駐車券の発行業務を委託することにより、利用者の利便性を向上させた。 参考：利用台数、金額内訳 ・年間利用総台数　20,004台 ［通常精算　5,593台 プリペードカード利用　170台 無料精算（２時間以内）　3,560台 月極駐車　10,681台］ ・年間売上金額　4,894,600円 ［通常利用　1,887,300円 プリペードカード売上　141,000円 月極駐車券売上　2,866,270円］	駐車券の発行・精算業務について、機械の賃貸による自動化を維持するとともに、管理業務を委託することにより、利用者の利便性が向上した。

事　業　名	新規継続の別	決算額	決　算　額　の　財　源　内　訳					事　業　の　概　要　と　実　績	本年度の効果
			国庫支出金	県支出金	地方債	その他	一般財源		
矢巾町活動交流センター維持管理事業	継続	135,829				2,254	133,575	矢幅駅前開発株式会社を指定管理者としている矢巾町活動交流センターについて、利用者の利便性の維持・向上を図るため必要な維持管理を行った。 ・活動交流センター関係業務（ヤミー厨房保守・フラワータワー維持）委託料　533,463円 ・工事請負費（室外機修繕、入口段差解消、排煙窓修繕）　1,111,000円 参考：矢巾町活動交流センター運営事業（指定管理料） ・矢幅駅前地区整備等業務運営費　28,171,761円	矢巾町活動交流センター（やはぱーく）の指定管理及び設備修繕並びに保守点検業務等を適正に行うことにより、利用者の安全性と利便性を確保した。
都市公園総務事業	継続	17,806				110	17,696	協同組合　盛岡卸センターを指定管理者としている都市公園（広宮沢公園、鹿妻公園、北川公園）について、利用者の利便性の維持・向上を図るため必要な整備を行った。 ・都市公園管理運営業務委託料（指定管理料）　3,900,000円 参考：都市公園維持補修事業 ・トイレ排水詰まり等修繕料　903,067円 ・トイレドア改善作業等手数料　320,320円 ・広宮沢公園等グラウンド春季整備工事　3,080,000円 ・遊具修繕及び撤去工事請負費　982,300円	都市公園の指定管理及び設備修繕を適正に行うことにより、利用者の快適性・利便性が向上した。
岩崎川河川公園整備事業	新規	24,668			7,900		16,768	矢巾町マレットゴルフ協会を指定管理者としている岩崎川河川公園（マレットゴルフ場）について、利用者の利便性の向上を図るため必要な整備を行った。 岩崎川河川公園整備事業 ・コースガイド等消耗品費　615,780円 ・防球ネット設置工事請負費　489,830円 ・トイレ設置工事請負費　10,628,200円 ・給水管布設工事請負費　52,800円 ・管理事務所整備工事請負費　7,997,000円 ・ユニットハウス設置工事請負費　4,884,000円 参考：岩崎川河川公園維持管理事業 ・マレットゴルフ場指定管理料　3,227,000円 ・仮設ハウス、トイレ賃貸料　451,990円 ・自走式ロータリーモア購入費　169,400円	岩崎川河川公園（マレットゴルフ場）の指定管理及び設備の整備を行ったことにより、利用者の快適性・利便性が向上した。

事　業　名	新規継続の別	決算額	決　算　額　の　財　源　内　訳					事　業　の　概　要　と　実　績	本年度の効果
			国庫支出金	県支出金	地方債	その他	一般財源		
住宅管理事業	継続	21,128				21,128		管理している11団地町営住宅242戸の適正な維持管理を行った。 ・小破修繕等　6,228,730円 ・修繕工事等　2,804,833円 三堤住宅４棟における給水ポンプ及び制御盤の更新を行った。 ・町営三堤住宅給水ポンプ及び制御盤更新工事　6,820,000円	老朽化している設備の改修や戸別の修繕等を行い、入居継続が可能な状況を維持するとともに住宅の適正な維持管理に勤めた。
住宅改修事業（社総交）（繰越明許）	継続	12,624	6,312				6,312	町営住宅建替えにあたり、ＰＦＩ事業を導入するため専門的知識を有する事業者に助言や補助いただき必要資料等の作成を行った。 ・矢巾町営住宅建替えに係るＰＦＩ事業アドバイザリー業務委託　12,623,600円	ＰＦＩの手法で実施するための業務委託であり、実施方針案や事業提案を受けるために必要な要求水準書等の作成を行った。建築や管理業務にて町で要求する内容が記載されており、再度ＰＦＩで事業を開始する場合や指定管理制度を利用し町営住宅を管理していく際に活用可能となる。
住宅改修事業	継続	7,044	1,750		1,700	3,594		町営住宅の維持のため、三堤住宅屋根改修工事の設計を行った。〈社会資本整備総合交付金事業〉 ・町営三堤住宅屋根改修工事実施設計業務委託　3,628,900円 矢巾及び高田住宅の境界確定測量を行った。 ・町営矢巾・高田住宅境界確定測量業務委託　3,415,500円	次年度予定している町営住宅の改修工事の設計を行ったことにより、令和５年度に早期着工が可能となる。 建替えを実施する際に、事業用地とするべき土地の境界が明確となる。
住宅耐震診断支援事業	継続	57	28	14			14	昭和56年5月31日以前に建築された木造住宅のうち、現在の建築基準法に適合していない住宅の建替えや補強によって耐震性の向上を図り、地震に強いまちづくりを支援するために、耐震診断を行う費用の一部を支援する事業。 ・令和４年度実績　２件　56,574円	地震に強いまちづくりが期待でき、事業を実施・周知することで住民の地震に対する備え、意識の高揚を図ることができた。
ブロック塀撤去支援事業（単独）	継続	193					193	地震時に倒壊の恐れがある町道や水路等に面したブロック塀等による被害を防止することを目的として、町内に存するブロック塀等を所有又は管理する者に対し、ブロック塀等の除却工事に要する費用の一部を支援する事業。 ・令和４年度実績　１件　193,000円	地震に強いまちづくりが期待でき、事業を実施・周知することでブロック塀等の倒壊被害を未然に防ぐことができた。

事　業　名	新規継続の別	決算額	決　算　額　の　財　源　内　訳					事　業　の　概　要　と　実　績	本年度の効果
			国庫支出金	県支出金	地方債	その他	一般財源		
児童生徒各種大会参加補助事業	継続	10,645				100	10,545	小中学生が参加する体育・文化活動に係る各種大会に参加するための経費を補助するものである。 ○煙山小学校（すべて吹奏楽部） 東北大会　808,000円 全国大会　1,682,000円 ○矢巾中学校 県大会７種目　437,000円 東北大会３種目　1,016,000円 全国大会２種目　2,129,000円 ○矢巾北中学校 県大会３種目　380,000円 東北大会２種目　1,023,000円 全国大会３種目　3,170,000円	保護者の負担軽減を図り、小中学生の体育・文化活動を奨励した。
スクールバス運行事業	継続	2,986					2,986	児童が安全に通学できる環境整備のため、町内３小学校（徳田・煙山・不動）の遠距離通学児童を対象に、冬季間にスクールバスを運行した。 ○利用者　139人 （支出内訳） ・会計年度任用職員給料（運転手２人）1,184,299円 ・燃料費　748,154円 ・マイクロバス賃借料　1,034,000円 ・消耗品費　18,980円	遠距離通学児童の通学時の安全確保と保護者の経済的負担の軽減が図られた。
小学校要保護就学援助事業（補助）	継続	52	25				27	教育委員会が認めた小学校の要保護者に対し、学用品費等を負担するものである。 ○受給対象者　認定３人 （給付内訳） ・学用品費　0円 ・医療費　51,340円 計　51,340円	経済的理由によって就学困難な児童の保護者に対して医療費等を援助することにより、義務教育の円滑な実施が図られた。
小学校準要保護就学援助事業	継続	11,742					11,742	教育委員会が認めた小学校の準要保護者に対し、学用品費等を援助するものである。 ○受給対象者　150人 （給付内訳） ・学用品等　4,623,583円 ・給食費　7,017,847円 ・医療費　100,470円 計　11,741,900円 ○うち入学前支給　17人　919,020円	経済的理由によって就学困難な児童の保護者に対して学用品費等を援助することにより、義務教育の円滑な実施が図られた。 また、新入学学用品費の入学前支給により、入学前の金銭的負担軽減が図られた。

事　業　名	新規継続の別	決算額	決　算　額　の　財　源　内　訳					事　業　の　概　要　と　実　績	本年度の効果
			国庫支出金	県支出金	地方債	その他	一般財源		
小学校特別支援教育就学奨励事業（補助）	継続	969	484				485	小学校の特別支援学級に在籍する児童の保護者に対し、学用品費等を負担するものである。 ○受給対象者　27人 （給付内訳） ・学用品等　338,180円 ・給食費　630,207円 計　968,387円	特別支援教育を受ける児童の保護者に対して学用品費等を援助することにより、特別支援教育を享受できる環境の充実が図られた。
岩手県ＧＩＧＡスクール運営支援センター負担金	新規	308					308	小学校４校において、端末やネットワークのトラブル対応、端末操作支援等、窓口一元化し対応の迅速化を図ったもの。 ○岩手県ＧＩＧＡスクール運営支援センター負担金 307,418円	ＧＩＧＡスクール運営支援センターの活用により、教職員のサポートの他、ＩＣＴの推進を図ることが出来た。
小学校教科書改訂事業	継続	1,030					1,030	小学校４校において授業に必要な教師用指導書や、ＧＩＧＡスクール構想に伴う、デジタル教科書の購入を行ったもの。 ・教師用指導書　44,000円 ・教師用デジタル教科書　985,600円	教師用指導書の追加整備により、一層円滑な授業支援を行うことができた。デジタル教科書の購入によりＩＣＴの推進が図られた。
中学校要保護就学援助事業（補助）	継続	61	30				31	教育委員会が認めた中学校の要保護者に対し、学用品費等を負担するものである。 ○受給対象者　認定３人 （給付内訳） ・学用品費　60,910円 ・医療費　0円 計　60,910円	経済的理由によって就学困難な生徒の保護者に対して医療費等を援助することにより、義務教育の円滑な実施が図られた。
中学校準要保護就学援助事業	継続	12,184					12,184	教育委員会が認めた中学校の準要保護者に対し、学用品費等を援助するものである。 ○受給対象者　93人 （給付内訳） ・学用品等　7,332,082円 ・給食費　4,836,243円 ・医療費　15,660円 計　12,183,985円 ○うち入学前支給　15人　900,000円	経済的理由によって就学困難な生徒の保護者に対して学用品費等を援助することにより、義務教育の円滑な実施が図られた。 また、新入学学用品費の入学前支給により、入学前の金銭的負担軽減が図られた。

事　業　名	新規継続の別	決算額	決　算　額　の　財　源　内　訳					事　業　の　概　要　と　実　績	本年度の効果
			国庫支出金	県支出金	地方債	その他	一般財源		
中学校特別支援教育就学奨励事業（補助）	継続	769	384				385	中学校の特別支援学級に在籍する生徒の保護者に対し、学用品費等を負担するものである。 ○受給対象者　13人 （給付内訳） ・学用品等　437,436円 ・給食費　331,427円 計　768,863円	特別支援教育を受ける生徒の保護者に対して学用品費等を援助することにより、特別支援教育を享受できる環境の充実が図られた。
岩手県ＧＩＧＡスクール運営支援センター負担金	新規	154					154	中学校２校において、端末やネットワークのトラブル対応、端末操作支援等、窓口一元化し対応の迅速化を図ったもの。 ○岩手県ＧＩＧＡスクール運営支援センター負担金 153,709円	ＧＩＧＡスクール運営支援センターの活用により、教職員のサポートの他、ＩＣＴの推進を図ることが出来た。
中学校教科書改訂事業	継続	583					583	中学校２校においてＧＩＧＡスクール構想に伴う、デジタル教科書の購入を行ったもの。 ・教師用デジタル教科書　583,000円	教師用指導書の追加整備により、一層円滑な授業支援を行うことができた。デジタル教科書の購入によりＩＣＴの推進が図られた。
音楽のまち事業	継続	1,203					1,203	「音楽のまち　やはば宣言」の趣旨に基づき、広く町民に音楽に親しむ機会を提供し、日常生活に音楽を取り入れる気風の確立を目指す。 ・第３回矢巾町音楽祭の開催 10/16（日）来場者219人、ライブ配信視聴者278人、出演４団体110人 11/13（日）来場者数474人、ライブ配信視聴者273人、出演８団体194人 ・駅ピアノ・公民館ピアノの維持管理 駅ピアノ：週１回の清掃のほか、２回の調律を実施。 公民館ピアノ：定期的な清掃のほか１回の調律を実施。	コロナウイルス感染症対策を講じながら、事業を中止することなく、企画したすべての事業を開催することができた。

事　業　名	新規継続の別	決算額	決　算　額　の　財　源　内　訳					事　業　の　概　要　と　実　績	本年度の効果
			国庫支出金	県支出金	地方債	その他	一般財源		
史跡公園整備事業	継続	58,875	23,110	4,640	20,800		10,325	○史跡徳丹城跡外郭西辺北半地区遺構表示等整備工事 ・建物跡の遺構平面表示 ・西南道路の整備 ・低位段丘域の芝張 ○史跡徳丹跡公園駐車場整備工事 駐車場用地の雨天時の排水状況が良くなかった事から、砕石を敷く等により雨天時でも駐車場が利用できるよう整備した。	史跡徳丹城跡第２次史跡整備計画に基づいた徳丹城跡の整備を進めることが出来た。 徳丹城跡の駐車場を整備することにより、雨天時でも心配することなく、イベント時の駐車場や多目的スペースとしての活用が可能となった。
歴史民俗資料館維持補修事業	新規	30,003			27,000		3,003	○佐々木家曲家屋根補修工事 屋根の茅が傷みが激しく、見た目も良くなかったことから、差しカヤや重ね葺きによる補修作業を行い、屋根を整えた。	屋根が綺麗に整ったことにより、見学者は本来の南部曲がり家の迫力ある状況を見る事ができ、見学者が増えると見込まれる。
総合体育館及び屋外運動場運営事業	継続	31,173				176	30,997	○町民総合体育館利用状況等 ・年間利用件数　2,492件 ・年間利用者数　57,586人 ○屋外運動場利用状況 ・年間利用件数　171件 ・年間利用者数　4,052人	感染対策に努めながらスポーツ大会、スポーツ教室などを通じて気軽にできるスポーツの普及により、町民の健康・体力づくりの増進を図ることができた。
総合グラウンド運営事業	継続	1,223				146	1,077	○運営状況 ・年間利用件数　61件 ・年間利用者数　1,359人	適切な管理運営により、野球を主としたスポーツの振興が図られた。

不用額に関する調べ

（単位：円）

款項目	事業	小事業名	節	予算額	決算額	不用額	不用額となった理由
010101	00111010	調査研修事業	18	3,456,000	1,653,716	1,802,284	各会派の政務活動費の精算により返還が生じたため。
020101	00110010	一般管理事業	08	1,052,000	747,020	304,980	年度末における急遽の出張に備えていたが、出張がなく不要となったため。
020101	00410010	職員研修事業	18	1,149,000	888,121	260,879	コロナ禍による研修の中止等あったことによる。
020104	00110010	会計管理事業	11	1,190,000	705,650	484,350	ＩＳＤＮ回線の廃止に伴う新たな公金の振込サービスとしてアンサーデータポートを導入するための経費を補正予算にて予算計上したところ、実際の契約が年度末となり、１カ月分のみの執行となったことから不用となったもの。
020105	00110010	財産管理事業	12	3,954,000	3,138,960	815,040	当初の見込よりも庁舎管理対応に伴う委託料の支出が少なかったため。
020106	00110020	企画総務事業（ふるさと納税）	07	1,000,000	789,722	210,278	年度末の寄附が見込みを下回ったため。
			11	4,766,000	3,697,553	1,068,447	年度末の寄附が見込みを下回ったため。
020111	00210010	町税返還金費	22	2,500,000	1,819,700	680,300	想定より対象件数が少なかったため。
020202	00210010	徴収事業	10	1,306,000	965,280	340,720	印刷製本費において、節約に努めたため。
030101	00610020	住民税非課税世帯等への臨時特別給付金給付事業	19	63,900,000	36,500,000	27,400,000	申請期限が令和４年９月30日までであり令和３年度から予算を繰り越ししたが、申請者数が見込みより少なかったため。
030103	00110040	長寿敬老事業	12	2,000,000	1,527,733	472,267	地域敬老事業の実施について、新型コロナウイルス感染症予防のため実施を自粛若しくは縮小する地域があったため。（実績:41地区中28地区）
030103	00311010	日常生活支援事業（総計）	12	7,927,000	6,264,454	1,662,546	軽度生活援助事業について、３月の降雪量が見込みより少なかったため。
			18	1,797,000	1,432,622	364,378	エン（縁）ジョイやはばネットワーク事業について、新型コロナウイルス感染症予防のため活動を縮小する団体があったため。

款項目	事業	小事業名	節	予算額	決算額	不用額	不用額となった理由
030201	00605020	子育て世帯への臨時特別給付金		20,000,000	7,300,000	12,700,000	想定より出生児童数及び申請者が少なかったため。
030203	00211010	煙山保育園運営事業	02	1,108,000	832,366	275,634	降雪が例年より少なかったことから、除雪作業が減じたため。
			11	1,096,000	684,084	411,916	電話使用料及び腸内細菌等検査件数が当初の見込みよりも少なかったため。
030203	00310010	町外保育園等保育委託事業（総計）	12	31,225,000	24,191,840	7,033,160	想定より対象施設利用者が少なかったため。
030203	00810010	施設等利用給付事業（交付金・未移行幼稚園等）	19	1,220,000	847,390	372,610	想定より対象者が少なかったため。
030203	00810020	施設等利用給付事業（交付金・認可外保育施設等）	19	3,708,000	1,869,050	1,838,950	想定より対象者が少なかったため。
030203	00810030	施設等使用給付事業（単独）	19	1,498,000	940,736	557,264	想定より対象者が少なかったため。
040101	00310010	母子保健事業（総計）	12	32,129,000	24,172,760	7,956,240	当初の予想より母子健康手帳交付数や出生数が減少し、妊婦健康診査受診者と乳幼児健康診査の受診者が減少したため、不用額が生じたもの。
040101	00320010	不妊治療費助成事業（総計）	18	2,650,000	1,522,083	1,127,917	令和４年度より不妊治療の保険適用が開始され移行期に治療された方が本助成の対象となるが、当初の予想より少なく、不用額が生じたもの。
040102	00112100	新型コロナウイルスワクチン接種体制確保事業	10	5,506,000	4,382,836	1,123,164	集団接種会場、個別接種医療機関で使用する消耗品費及び医薬材料費について、真に必要な物品、医薬材料等を購入した結果、不要額が生じたもの。
040102	00211100	新型コロナウイルス感染対策事業	10	2,049,000	577,720	1,471,280	新型コロナ感染症の感染再拡大等に対応するため予算を計上していたが、感染拡大に至らず、また新興感染症もなかったため不要額が生じたもの。
040201	00110030	ごみ減量対策事業（総計）	18	2,240,000	1,684,024	555,976	集団資源回収事業奨励補助金、見込みより件数が少なかったため。
040202	00110020	新エネルギー導入事業（総計）	18	1,140,000	780,000	360,000	家庭用太陽光発電パネル設置補助、見込みより件数が少なかったため。
060101	00110010	タブレット端末導入事業	17	1,010,000	624,184	385,816	タブレット端末を予定よりも安価に購入することができたため。

款項目	事業	小事業名	節	予算額	決算額	不用額	不用額となった理由
060103	00312030	農業担い手支援事業（総計）	18	1,700,000	1,070,000	630,000	担い手生産振興補助金が見込みを下回ったため。
060105	00210010	農地維持補修事業（総計）	14	1,137,000	874,500	262,500	３月の農地補修が見込みを下回ったため。
070105	00110010	自然公園保守管理事業	10	1,045,000	750,158	294,842	修繕料等が見込みを下回ったため。
			11	1,048,000	642,585	405,415	施設管理手数料が見込みを下回ったため。
080201	00110010	道路橋梁総務事業	10	42,274,000	33,143,645	9,130,355	電気料の高騰により、融雪装置分の電気料を確保していたが、３月の気温上昇により予想より電気料が安価であったため。
080202	00110010	道路維持管理事業	10	8,204,000	6,030,485	2,173,515	緊急的に発生する道路修繕が想定より少なかったため。
			18	1,100,000	812,909	287,091	矢巾ＳＩＣ管理に係るＮＥＸＣＯ東日本への負担金について除雪費を多く見込んでいたが、予定より経費が少なく変更協定を締結したため。
080202	00111010	交通安全施設整備事業	10	1,210,000	578,600	631,400	交通安全施設破損に伴う修繕として計上していたが、想定より破損箇所が少なかったため。
080202	00205010	一般職員給与費（除雪）	03	2,000,000	1,463,989	536,011	見込よりも除雪対応に伴う時間外手当の支出が少なかったため。
080202	00210010	除雪事業	02	3,184,000	1,098,200	2,085,800	除雪作業の人夫賃金として計上していたが、３月の降雪量が少なかったことによる残。
			10	32,192,000	22,800,444	9,391,556	融雪剤購入分として計上していたが、３月の降雪量が少なかったことによる残。
080203	00111010	防災安全対策事業	14	83,143,000	49,979,900	33,163,100	年度末工期の変更増分を想定していたが、工事精査により残が生じた。
080403	00110010	街路総務事業	12	15,000,000	6,468,000	8,532,000	都市計画道路「一般国道４号盛岡南道路」「藤沢海老沼線」「赤林南矢幅線」の測量調査及び設計業務委託を予定していたが、「一般国道４号盛岡南道路」については国の事業計画の影響により、上記業務委託を実施できなかったため。
080405	00112010	都市公園修繕料	10	1,336,000	903,067	432,933	修繕料を年度末に向け確保していたが、想定に反し修繕箇所と経費が少なかったため。

款項目	事業	小事業名	節	予算額	決算額	不用額	不用額となった理由
090102	00110010	非常備消防事業	01	19,552,000	13,849,750	5,702,250	火災出動に伴う消防団員への出動手当の支払いを見込んでいたが、火災件数が見込みより少なかったため。
			08	2,373,000	1,631,000	742,000	新型コロナウイルス感染症禍により、宿泊を伴う消防団本部・幹部研修統導等への参加機会が少なかったため。
			12	1,241,000	907,500	333,500	当初の見込みよりも消防団管理システム導入に係る支出が少なかったため。
			18	2,783,000	2,206,900	576,100	新型コロナウイルス感染症禍により、新ドローン操縦士養成ができなかったため。
090103	00110010	消防施設維持事業	10	5,044,000	3,920,937	1,123,063	消防ポンプ自動車の修繕や点検の件数が見込みより少なかったため。
			11	1,225,000	934,234	290,766	当初の見込みよりも消防ポンプ車の車両点検手数料及び防災学習車積載物に対する損害保険料が少なかったため。
100103	00110030	遠距離通学費補助事業	18	1,018,000	461,680	556,320	矢巾不動線運休に伴う代替バスの運行等により当初見込みよりも申請額が少なかったため。
100103	00110070	スクールバス運行事業	02	2,079,000	1,184,299	894,701	運転手の勤務時間数が見込みよりも短かったため。
			10	1,051,000	767,134	283,866	スクールバス運行に伴う燃料費が、当初見込みよりも少なかったため。
100201	00110200	煙山小学校保守管理事業	11	1,246,000	958,060	287,940	年度末に予定していた物品廃棄は、翌年度行うこととなったため。
100301	00110010	中学校維持管理事業	10	1,459,000	1,049,180	409,820	修繕料で計上していた施設修繕が、新規取付により、工事請負費で支出することとなったため。
110101	00110010	道路橋梁災害復旧事業（単独）	12	2,200,000	26,400	2,173,600	道路施設の災害復旧に備え復旧作業委託料を計上していたが、復旧作業を伴う災害の発生が無かったため。
110101	00111990	河川災害復旧事業（単独）	14	3,300,000	330,000	2,970,000	河川施設の災害発生に備え、災害復旧工事請負費を計上していたが、復旧工事を行う災害の発生が無かったため。
110201	00310010	町民センター施設災害復旧事業	12	3,050,000	2,335,300	714,700	競争入札により、当初の見込みよりも委託料の支出が少なかったため。

注：予算額が百万円以上の節で、決算額が予算額と比較して２０％以上の減となった場合のみ記入

令和４年度国民健康保険事業特別会計事業報告書

（単位：千円）

事業名	新規継続の別	決算額	決算額の財源内訳					事業の概要と実績	本年度の効果
			国庫支出金	県支出金	地方債	その他	一般財源		
趣旨普及事業	継続	580	18	406			156	被保険者証等の更新時や国保加入時に国民健康保険制度や医療費適正化に関するリーフレット等の配布を行い、被保険者に対して周知を行った。 ・マイナンバーカードの健康保険証利用の開始 ・ジェネリック医薬品の利用促進 ・適正な医療機関の受診	令和３年10月に開始されたマイナンバーカードの健康保険証利用について、メリットを周知することにより、初回利用申込に繋がっている。 また、医療費適正化に関する各項目の周知により、健康意識の醸成及び医療費の適正化に寄与した。
国民健康保険事業費納付金	継続	593,972		18,444		163,982	411,546	平成30年度の国民健康保険制度改革により、県が財政運営の責任主体となり、県は保険給付費にかかる費用を市町村に交付し、市町村は県が市町村ごとに算定した納付金を納付した。 ○年度末被保険者数　4,596人 ○納付金額　593,971,962円 ○保険税調定額　520,664,017円 ○保険税収入済額　479,903,972円 ○保険給付費　1,918,967,277円	国民健康保険事業の安定した財政運営に寄与した。
保健指導事業	継続	243		121			122	効果的な保健事業の実施を目指し、組織を育成、活性化を図り普及活動を促進した。	各種保健事業の実施により、健康に対する意識の向上と保健福祉に関する理解が深められた。
栄養指導事業	継続	223		61			162	食生活改善推進員である健康づくりサポーターの育成を図り、生活習慣病予防に対する住民への健康管理の意欲を高めた。 ・地区栄養講習会実施延べ回数　17回 ・住民参加延べ人数　403人	地区栄養講習会の開催により、生活習慣病予防と正しい食生活の知識を学び、健康管理を実践する意欲を高めることができた。

事　業　名	新規継続の別	決算額	決　算　額　の　財　源　内　訳					事　業　の　概　要　と　実　績	本年度の効果
			国庫支出金	県支出金	地方債	その他	一般財源		
特定健康診査事業 特定保健指導事業	継続	29,201		14,101			15,100	メタボリックシンドロームに着目した特定健康診査とその後の特定保健指導により対象者の疾病予防に努め、重症化予防につなげた。 若年者健康診査 対象者数　184人 受診者数　45人 受診率　24.5% 特定健康診査（令和5年5月末実績値） 対象者数　3,861人 受診者数　1,842人 受診率　47.7% 特定保健指導（令和5年5月末実績値） 指導対象者数　119人 指導利用者数　46人 利用率　38.7%	受診率の向上や保健指導の内容の充実も図ることができ、効果的な取り組みを展開することができた。

国民健康保険事業内容（事業年報）

保険給付の状況〔一般・退職被保険者等〕

（１）件　数

（単位：件）

区分／年度	入院	対前年度伸率	入院外	対前年度伸率	歯科	対前年度伸率	調剤	対前年度伸率	訪問看護	対前年度伸率	療養の給付費計	対前年度伸率	療養費	対前年度伸率	療養諸費の計	対前年度伸率
30年度	1,389	△0.9%	47,162	△0.4%	12,294	△0.1%	35,312	0.5%	258	19.4%	96,415	0.0%	2,311	1.8%	98,726	0.1%
元年度	1,356	△2.4%	47,137	△0.1%	12,271	△0.2%	35,505	0.5%	350	35.7%	96,619	0.2%	2,120	△8.3%	98,739	0.0%
２年度	1,189	△12.3%	44,072	△6.5%	11,707	△4.6%	33,654	△5.2%	324	△7.4%	90,946	△5.9%	1,914	△9.7%	92,860	△6.0%
３年度	1,291	8.6%	44,803	1.7%	11,522	△1.6%	33,751	0.3%	390	20.4%	91,757	△5.0%	1,826	△4.6%	93,583	0.8%
４年度	1,315	1.9%	44,087	△1.6%	10,929	△5.1%	33,000	△2.2%	412	5.6%	89,743	△2.2%	1,857	1.7%	91,600	△2.1%

（２）日　数

（単位：日）

区分／年度	入院	対前年度伸率	入院外	対前年度伸率	歯科	対前年度伸率	訪問看護	対前年度伸率	療養の給付費計	対前年度伸率
30年度	22,570	△0.8%	67,291	△1.5%	21,669	△2.9%	1,543	△3.3%	113,073	△1.7%
元年度	23,093	2.3%	67,285	△0.0%	21,390	△1.3%	1,884	22.1%	113,652	0.5%
２年度	19,995	△13.4%	61,412	△8.7%	20,163	△5.7%	1,936	2.8%	103,506	△8.9%
３年度	22,102	10.5%	62,294	1.4%	18,507	△8.2%	2,298	18.7%	105,201	1.6%
４年度	22,847	3.4%	61,598	△1.1%	17,955	△3.0%	2,259	△1.7%	104,659	△0.5%

（３）費用額

（単位：千円）

区分／年度	入院	対前年度伸率	入院外	対前年度伸率	歯科	対前年度伸率	調剤	対前年度伸率	食事療養費	対前年度伸率	訪問看護	対前年度伸率	療養の給付費計	対前年度伸率	療養費	対前年度伸率	療養諸費の計	対前年度伸率
30年度	779,076	△4.2%	619,234	△5.0%	167,971	△3.1%	412,970	△1.2%	39,881	△0.9%	18,604	2.6%	2,037,736	△3.6%	17,782	△3.1%	2,055,518	△3.6%
元年度	745,017	△4.4%	653,784	5.6%	165,865	△1.3%	399,373	△3.3%	40,836	2.4%	22,332	20.0%	2,027,207	△0.5%	17,343	△2.5%	2,044,550	△0.5%
２年度	659,556	△11.5%	624,328	△4.5%	169,623	2.3%	403,355	1.0%	35,464	△13.2%	21,093	△5.5%	1,913,419	△5.6%	15,053	△13.2%	1,928,472	△5.7%
３年度	799,418	21.2%	662,731	6.2%	162,159	△4.4%	418,501	3.8%	39,069	10.2%	25,363	20.2%	2,107,241	10.1%	14,935	△0.8%	2,122,176	10.0%
４年度	800,718	0.2%	777,153	17.3%	157,268	△3.0%	412,168	△1.5%	41,548	6.3%	26,295	3.7%	2,215,150	5.1%	15,804	5.8%	2,230,954	5.1%

（４）受診率

区分／年度	入院	対前年度伸率	入院外	対前年度伸率	歯科	対前年度伸率	診療費計	対前年度伸率
30年度	26.9%	0.8%	914.5%	1.3%	238.4%	1.6%	1179.9%	1.4%
元年度	26.9%	△0.2%	934.3%	2.2%	243.2%	2.0%	1204.4%	2.1%
２年度	23.8%	△11.4%	882.5%	△5.5%	234.4%	△3.6%	1140.7%	△5.3%
３年度	26.1%	9.6%	905.8%	2.6%	233.0%	△0.6%	1164.9%	2.1%
４年度	27.5%	5.5%	923.3%	1.9%	228.9%	△1.7%	1179.7%	1.3%

（注）受診率は１００人当たりの受診件数である。（件数÷平均被保険者数×100）

（５）１件あたりの日数

（単位：日）

区分 / 年度	入　院	対前年度伸率	入 院 外	対前年度伸率	歯　科	対前年度伸率	診療費計	対前年度伸率
30年度	16.2	0.0%	1.4	0.0%	1.8	0.0%	1.8	△5.3%
元年度	17.0	4.9%	1.4	0.0%	1.7	△5.6%	1.8	0.0%
２年度	16.8	△1.2%	1.4	0.0%	1.7	0.0%	1.8	0.0%
３年度	17.1	1.8%	1.4	0.0%	1.6	△5.9%	1.8	0.0%
４年度	17.4	1.8%	1.4	0.0%	1.6	0.0%	1.8	0.0%

（６）１件あたりの費用額

（単位：円）

区分 / 年度	入　院	対前年度伸率	入 院 外	対前年度伸率	歯　科	対前年度伸率	診療費計	対前年度伸率
30年度	560,890	△3.3%	13,130	△4.6%	13,663	△3.0%	25,742	△4.1%
元年度	549,423	△2.0%	13,870	5.6%	13,517	△1.1%	25,750	0.0%
２年度	554,715	1.0%	14,166	2.1%	14,489	7.2%	25,514	△0.9%
３年度	619,224	11.6%	14,792	4.4%	14,074	△2.9%	28,192	10.5%
４年度	608,911	△1.7%	17,628	19.2%	14,390	2.2%	30,803	9.3%

（７）１日当たりの費用額

（単位：円）

区分 / 年度	入　院	対前年度伸率	入 院 外	対前年度伸率	歯　科	対前年度伸率	診療費計	対前年度伸率
30年度	34,518	△3.4%	9,202	△3.5%	7,752	△0.2%	14,044	△2.8%
元年度	32,262	△6.5%	9,717	5.6%	7,754	0.0%	13,999	△0.3%
２年度	32,986	2.2%	10,166	4.6%	8,413	8.5%	14,310	2.2%
３年度	36,169	9.6%	10,639	4.7%	8,762	4.1%	15,785	10.3%
４年度	35,047	△3.1%	12,617	18.6%	8,759	△0.0%	16,945	7.3%

（８）１人当たりの費用額

（単位：円）

区分 / 年度	入　院	対前年度伸率	入 院 外	対前年度伸率	歯　科	対前年度伸率	調　剤	対前年度伸率	食　事療養費	対前年度伸率	訪問看護	対前年度伸率	療養の給付費計	対前年度伸率	療養費	対前年度伸率	療養諸費の計	対前年度伸率
30年度	151,072	△2.6%	120,076	△3.4%	32,571	△1.5%	80,080	0.5%	7,733	0.8%	3,608	4.3%	395,140	△2.0%	3,448	△1.4%	398,588	△2.0%
元年度	147,674	△2.2%	129,590	7.9%	32,877	0.9%	79,162	△1.1%	8,094	4.7%	4,427	22.7%	401,825	1.7%	3,438	△0.3%	405,263	1.7%
２年度	132,070	△10.6%	125,016	△3.5%	33,965	3.3%	80,768	2.0%	7,101	△12.3%	4,224	△4.6%	383,144	△4.6%	3,014	△12.3%	386,158	△4.7%
３年度	161,629	22.4%	133,993	7.2%	32,786	△3.5%	84,614	4.8%	7,899	11.2%	5,128	21.4%	426,050	11.2%	3,020	0.2%	429,069	11.1%
４年度	167,690	3.7%	162,755	21.5%	32,936	0.5%	86,318	2.0%	8,701	10.2%	5,507	7.4%	463,906	8.9%	3,310	9.6%	467,215	8.9%

令和４年度介護保険特別会計事業報告書

（単位：千円）

事　業　名	新規継続の別	決算額	決　算　額　の　財　源　内　訳					事　業　の　概　要　と　実　績	本年度の効果
			国庫支出金	県支出金	地方債	その他	一般財源		
介護認定審査会運営事業	継続	1,900				1,900		要介護認定申請に基づき、介護認定審査会を開催した。 ・介護認定審査会開催回数　24回 ・介護認定審査会認定件数　1,067件	介護サービスの利用に支障が無いよう介護認定審査会を開催し、円滑かつ公平に介護認定を行った。
第1号通所事業	継続	7,242	1,600	905		2,860	1,877	高齢者の方が元気で地域で暮らしていけるように、通所型サービスＣ事業を立ち上げ、委託先である医療法人帰厚堂南昌病院とともに実施した。１クール３か月間とし、８名定員で行った。 参加者　16名（２クール実施）	機能改善が見られた方のほか、精神面での意欲の向上が見られ、地域の活動に積極的に参加された方もおり、事業の目的を達成できている。
介護予防普及啓発事業	継続	3,084	681	386		1,219	798	住み慣れた地域でいつまでも元気に暮らしていくために、介護予防事業を実施した. ・健康教室（介護予防教室）年48回 延べ706人参加 ・公民館型介護予防教室　年２回　24人参加 ・さわやか体操くらぶ　年48回 延べ297人参加	コロナ禍以降初めて、通いの場が未実施の地区において、公民館型介護予防教室を実施した。通いの場立ち上げには至らなかったものの、１行政区では地区役員の協力のもと、健康教育にシルリハを取り入れることに繋がり、一定の効果を上げることが出来た。 さわやか体操くらぶは、参加者間のつながりにより、参加人数の増加につながった。
認知症総合支援事業	継続	7,161	2,757	1,378		1,378	1,648	認知症本人や家族が住み慣れた地域で安心して暮らすことができるように、各事業を実施した。チームオレンジ矢巾において、認知症にやさしいまちづくりの意識を共有し、地域における支えあいの促進を図った。 ・認知症サポータ養成講座 23回実施、751人養成。 ・医療、介護、地域支援サービスの連携を図る事業 ・認知症の人と家族を支援する事業 ・安心と安全を地域で見守るための事業 ・認知症に対する理解を深めるための事業 ・認知症初期集中支援事業	認知症サポーター数は、令和５年３月末で8,280人となり、第７次総合計画目標値を達成できている。 おれんじボランティアは、認知症カフェの運営、生活支援サービス等活動を拡充することができた。 認知症の相談件数も増加しており、認知症地域支援推進員が中心となり各関係機関と連携しながら、相談支援を行うことができた。

事　業　名	新規継続の別	決算額	決　算　額　の　財　源　内　訳					事　業　の　概　要　と　実　績	本年度の効果
			国庫支出金	県支出金	地方債	その他	一般財源		
介護給付費等適正化事業	継続	2,231	859	429		429	514	認定調査結果の内容チェックを行った。 ・認定調査件数　1,140件 福祉用具購入費・住宅改修費の給付に際し、利用状況等の訪問調査を実施した。 ・福祉用具点検　66件 ・住宅改修点検　31件	認定調査内容のチェックにより、公平かつ適正な要介護認定を行うことができた。

不用額に関する調べ

（単位：円）

款項目	事業	小事業名	節	予算額	決算額	不用額	不用額となった理由
020105	00011001	居宅介護住宅改修費給付事業（補助）	18	2,350,000	1,681,933	668,067	年間を通しての需要があることから、年度末まで対応できるよう備えたが、見込みより利用が少なかったため。

注：予算額が100万円以上の節で、決算額が予算額と比較して20％以上の減となった場合のみ記入

介　護　保　険　事　業　内　容

（１）第１号被保険者数（３月末現在）　（単位：人）

年齢区分／年度	65歳以上75歳未満			75歳以上			計	
	人数	構成比	対前年比	人数	構成比	対前年比	人数	対前年比
30年度	3,704	53.6%	101.3%	3,209	46.4%	104.8%	6,913	102.9%
元年度	3,825	54.1%	103.3%	3,244	45.9%	101.1%	7,069	102.3%
２年度	3,955	54.7%	103.4%	3,277	45.3%	101.0%	7,232	102.3%
３年度	3,918	53.2%	99.1%	3,443	46.8%	105.1%	7,361	101.8%
４年度	3,807	51.0%	97.2%	3,656	49.0%	106.2%	7,463	101.4%

（２）要介護（要支援）認定者数（３月末現在）　（単位：人）

要介護度／年度	要支援１			要支援２			要介護１			要介護２		
	人数	構成比	対前年比	人数	構成比	対前年比	人数	構成比	対前年比	人数	構成比	対前年比
30年度	159	13.4%	112.8%	128	10.8%	99.2%	238	20.0%	108.2%	199	16.8%	99.0%
元年度	153	12.7%	96.2%	120	9.9%	93.8%	245	20.3%	102.9%	195	16.1%	98.0%
２年度	156	12.6%	102.0%	128	10.3%	106.7%	263	21.2%	107.3%	194	15.7%	99.5%
３年度	158	12.6%	101.3%	130	10.4%	101.6%	288	22.9%	109.5%	191	15.2%	98.5%
４年度	170	13.3%	107.6%	138	10.8%	106.2%	286	22.4%	99.3%	192	15.1%	100.5%

要介護度／年度	要介護３			要介護４			要介護５			計	
	人数	構成比	対前年比	人数	構成比	対前年比	人数	構成比	対前年比	人数	対前年比
30年度	146	12.3%	99.3%	191	16.1%	104.4%	127	10.7%	104.1%	1,188	103.9%
元年度	180	14.9%	123.3%	184	15.2%	96.3%	132	10.9%	103.9%	1,209	101.8%
２年度	174	14.0%	96.7%	189	15.3%	102.7%	135	10.9%	102.3%	1,239	102.5%
３年度	158	12.6%	90.8%	176	14.0%	93.1%	155	12.3%	114.8%	1,256	101.4%
４年度	177	13.9%	112.0%	165	12.9%	93.8%	147	11.5%	94.8%	1,275	101.5%

（３）居宅介護（支援）サービス受給者数（３月末現在）　（単位：人）

要介護度／年度	要支援１			要支援２			要介護１		
	人数	構成比	対前年比	人数	構成比	対前年比	人数	構成比	対前年比
30年度	45	7.4%	83.3%	70	11.4%	88.6%	163	26.6%	108.7%
元年度	55	8.6%	122.2%	54	8.4%	77.1%	185	28.9%	113.5%
２年度	58	8.7%	105.5%	70	10.5%	129.6%	193	28.9%	104.3%
３年度	58	8.3%	100.0%	74	10.5%	105.7%	208	29.6%	107.8%
４年度	45	6.6%	77.6%	85	12.4%	114.9%	212	30.9%	101.9%

要介護度／年度	要介護２			要介護３			要介護４			要介護５			計	
	人数	構成比	対前年比	人数	構成比	対前年比	人数	構成比	対前年比	人数	構成比	対前年比	人数	対前年比
30年度	149	24.3%	104.2%	77	12.5%	81.9%	72	11.7%	138.5%	38	6.2%	95.0%	614	100.3%
元年度	141	22.0%	94.6%	99	15.5%	128.6%	67	10.5%	93.1%	39	6.1%	102.6%	640	104.2%
２年度	147	22.0%	104.3%	102	15.3%	103.0%	62	9.3%	92.5%	35	5.2%	89.7%	667	104.2%
３年度	147	20.9%	100.0%	97	13.8%	95.1%	77	11.0%	124.2%	42	6.0%	120.0%	703	105.4%
４年度	139	20.2%	94.6%	100	14.6%	103.1%	60	8.7%	77.9%	46	6.7%	109.5%	687	97.7%

（４）地域密着型（介護予防）サービス受給者数（３月末現在）　（単位：人）

要介護度／年度	要支援１			要支援２			要介護１		
	人数	構成比	対前年比	人数	構成比	対前年比	人数	構成比	対前年比
30年度	4	2.2%	125.0%	1	0.5%	100.0%	43	23.6%	122.9%
元年度	2	1.1%	200.0%	1	0.6%	100.0%	48	26.5%	111.6%
２年度	2	1.3%	100.0%	1	0.6%	100.0%	38	23.9%	79.2%
３年度	4	2.3%	50.0%	2	1.2%	200.0%	47	27.3%	123.7%
４年度	1	0.6%	400.0%	1	0.6%	50.0%	57	33.7%	121.3%

要介護度／年度	要介護２			要介護３			要介護４			要介護５			計	
	人数	構成比	対前年比	人数	構成比	対前年比	人数	構成比	対前年比	人数	構成比	対前年比	人数	対前年比
30年度	49	26.9%	128.9%	31	17.0%	103.3%	38	20.9%	140.7%	16	8.8%	106.7%	182	120.5%
元年度	42	23.2%	85.7%	36	19.9%	116.1%	36	19.9%	94.7%	16	8.8%	100.0%	181	99.5%
２年度	34	21.4%	81.0%	36	22.6%	100.0%	30	18.9%	83.3%	18	11.3%	112.5%	159	87.8%
３年度	32	18.6%	94.1%	39	22.7%	108.3%	27	15.7%	90.0%	21	12.2%	116.7%	172	108.2%
４年度	27	16.0%	84.4%	38	22.5%	97.4%	26	15.4%	96.3%	19	11.2%	90.5%	169	98.3%

（５）施設介護 サービス受給者数（３月末）　（単位：人）

年齢区分／年度	介護老人福祉施設			介護老人保健施設			介護療養型医療施設			計	
	人数	構成比	対前年比	人数	構成比	対前年比	人数	構成比	対前年比	人数	対前年比
30年度	92	39.1%	108.2%	142	60.4%	115.4%	1	0.4%	33.3%	235	111.4%
元年度	105	43.8%	114.1%	134	55.8%	94.4%	1	0.4%	100.0%	240	102.1%
２年度	107	46.1%	101.9%	123	53.0%	91.8%	2	0.9%	200.0%	232	96.7%
３年度	104	44.8%	97.2%	128	55.2%	104.1%	0	0.0%	0.0%	232	100.0%
４年度	107	48.0%	102.9%	115	51.6%	89.8%	1	0.4%	皆増	223	96.1%

（５－１）介護老人福祉施設サービス受給者　要介護度別（３月末）　（単位：人）

要介護度／年度	要介護１			要介護２			要介護３			要介護４			要介護５		
	人数	構成比	対前年比	人数	構成比	対前年比	人数	構成比	対前年比	人数	構成比	対前年比	人数	構成比	対前年比
30年度	0	0%	－	2	2%	100.0%	12	13%	75.0%	40	28%	105.3%	38	41%	131.0%
元年度	0	0%	－	1	1%	50.0%	15	14%	125.0%	46	28%	115.0%	43	41%	113.2%
２年度	0	0%	－	0	0%	0.0%	10	9%	66.7%	53	28%	115.2%	44	41%	102.3%
３年度	0	0%	－	1	1%	－	15	14%	150.0%	42	28%	79.2%	46	44%	104.5%
４年度	0	0%	－	1	1%	100.0%	13	12%	86.7%	46	28%	109.5%	47	44%	102.2%

※平成27年4月から新規に入所できるのは原則、要介護３以上となった。

（５－２）介護老人保健施設サービス受給者　要介護度別（３月末）　（単位：人）

要介護度／年度	要介護１			要介護２			要介護３			要介護４			要介護５		
	人数	構成比	対前年比	人数	構成比	対前年比	人数	構成比	対前年比	人数	構成比	対前年比	人数	構成比	対前年比
30年度	11	8%	110.0%	23	16%	115.0%	33	23%	110.0%	44	31%	110.0%	31	22%	140.9%
元年度	16	12%	145.5%	22	16%	95.7%	34	25%	103.0%	37	28%	84.1%	25	19%	80.6%
２年度	11	9%	68.8%	26	21%	118.2%	30	24%	88.2%	33	27%	89.2%	23	19%	92.0%
３年度	14	11%	127.3%	21	16%	80.8%	27	21%	90.0%	37	29%	112.1%	29	23%	126.1%
４年度	11	10%	78.6%	30	26%	142.9%	32	28%	118.5%	19	17%	51.4%	23	20%	79.3%

（５－３）介護療養型医療施設サービス受給者　要介護度別（３月末）　（単位：人）

要介護度／年度	要介護１			要介護２			要介護３			要介護４			要介護５		
	人数	構成比	対前年比	人数	構成比	対前年比	人数	構成比	対前年比	人数	構成比	対前年比	人数	構成比	対前年比
30年度	0	0%	0.0%	0	0%	－	0	0%	－	1	100%	100.0%	0	0%	－
元年度	0	0%	－	0	0%	－	0	0%	－	0	0%	0.0%	1	100%	皆増
２年度	0	0%	－	0	0%	－	1	50%	皆増	1	50%	皆増	0	0%	皆減
３年度	0	－	－	0	－	－	0	－	皆減	0	－	皆減	0	－	－
４年度	0	0%	－	0	0%	－	0	0%	－	1	100%	皆増	0	0%	－

（６）居宅サービス・地域密着型サービス延べ利用回（日）数（年度通算）

（単位：回・日）

サービス／年度	訪問介護		訪問入浴介護		訪問看護		訪問リハビリ		通所介護		通所リハビリ		福祉用具貸与	
	回(日)数	対前年比	回(日)数	対前年比	回(日)数	対前年比	回(日)数	対前年比	回(日)数	対前年比	回(日)数	対前年比	回(日)数	対前年比
30年度	30,389	110.5%	535	79.3%	3,681	121.8%	4,018	105.1%	28,135	100.0%	7,717	101.0%	99,494	99.7%
元年度	33,369	109.8%	454	84.9%	3,532	96.0%	3,798	94.5%	28,239	100.4%	8,309	107.7%	101,953	102.5%
２年度	34,479	103.3%	503	110.8%	3,917	110.9%	4,032	106.2%	29,928	106.0%	7,445	89.6%	108,182	106.1%
３年度	36,475	105.8%	701	139.4%	5,046	128.8%	5,096	126.4%	32,071	107.2%	7,252	97.4%	120,536	111.4%
４年度	36,682	100.6%	906	129.2%	5,539	109.8%	4,727	92.8%	31,228	97.4%	7,151	98.6%	123,661	102.6%

サービス／年度	短期入所生活介護		短期入所療養介護		居宅療養管理指導		特定施設生活介護		認知症対応型共同生活介護		地域密着型介護老人福祉施設		認知症対応型通所介護		小規模多機能型居宅介護	
	回(日)数	対前年比	回(日)数	対前年比	回(日)数	対前年比	回(日)数	対前年比	回(日)数	対前年比	回(日)数	対前年比	回(日)数	対前年比	回(日)数	対前年比
30年度	7,011	81.1%	1,056	144.7%	1,757	126.2%	1,800	102.9%	12,984	94.8%	7,579	99.7%	2,619	118.3%	4,071	114.7%
元年度	7,360	105.0%	1,083	102.6%	1,780	101.3%	1,461	81.2%	12,275	94.5%	10,274	135.6%	2,952	112.7%	3,900	95.8%
２年度	7,707	104.7%	1,186	109.5%	2,233	125.4%	1,511	103.4%	11,938	97.3%	10,329	100.5%	2,704	91.6%	3,450	88.5%
３年度	7,016	91.0%	1,492	125.8%	2,621	117.4%	1,376	91.1%	12,091	101.3%	10,464	101.3%	2,480	91.7%	2,939	85.2%
４年度	7,311	104.2%	1,422	95.3%	2,844	108.5%	2,131	154.9%	12,111	100.2%	10,405	99.4%	2,535	102.2%	3,349	114.0%

サービス／年度	地域密着型通所介護		介護予防短期入所生活介護		介護予防短期入所療養介護		介護予防居宅療養管理指導		介護予防特定施設入所者生活介護		介護予防訪問入浴介護		介護予防訪問介護		介護予防訪問看護	
	回(日)数	対前年比	回(日)数	対前年比	回(日)数	対前年比	回(日)数	対前年比	回(日)数	対前年比	回(日)数	対前年比	回(日)数	対前年比	回(日)数	対前年比
30年度	9,751	137.10%	99	81.1%	0	皆減	88	122.2%	365	100.0%	0	－	0	皆減	240	104.3%
元年度	10,425	106.90%	105	106.1%	2	皆増	109	123.9%	366	100.3%	1	皆増	0	－	443	184.6%
２年度	9,884	94.80%	82	78.1%	6	300.0%	54	49.5%	365	99.7%	0	皆減	0	－	554	125.1%
３年度	10,036	101.50%	57	69.5%	0	0.0%	91	168.5%	261	71.5%	0	－	0	－	642	115.9%
４年度	9,641	96.10%	84	147.4%	0	－	97	106.6%	0	皆減	0	－	0	－	720	112.1%

サービス／年度	介護予防訪問リハビリ		介護予防通所介護		介護予防通所リハビリ		介護予防福祉用具貸与		介護予防認知症対応型共同生活介護		介護予防認知症対応型通所介護		介護予防小規模多機能型居宅介護	
	回(日)数	対前年比	回(日)数	対前年比	回(日)数	対前年比	回(日)数	対前年比	回(日)数	対前年比	回(日)数	対前年比	回(日)数	対前年比
30年度	703	80.0%	33	0.8%	3,075	102.3%	23,468	111.3%	0	皆減	118	66.3%	494	288.9%
元年度	545	77.5%	0	皆減	2,559	83.2%	23,936	102.0%	0	－	25	21.2%	530	107.3%
２年度	1,014	186.1%	0	－	2,528	98.8%	29,148	121.8%	0	－	0	皆減	659	124.3%
３年度	965	95.2%	0	－	2,389	94.5%	30,980	106.3%	0	－	0	－	731	110.9%
４年度	1,211	125.5%	0	－	2,241	93.8%	31,791	102.6%	0	－	0	－	323	44.2%

（７）介護(支援)サービス給付額（年度通算）

（単位：円）

サービス／年度	訪問介護			訪問入浴介護			訪問看護			訪問リハビリ		
	給付額	対前年比	65歳以上１人当り給付額	給付額	対前年比	65歳以上１人当り給付額	給付額	対前年比	65歳以上１人当り給付額	給付額	対前年比	65歳以上１人当り給付額
30年度	164,447,849	110.9%	23,788	6,405,637	80.0%	927	25,089,326	124.1%	3,629	21,748,538	102.9%	3,146
元年度	180,056,981	109.5%	25,471	5,547,991	86.6%	785	24,990,335	99.6%	3,535	21,304,951	98.0%	3,014
２年度	195,254,700	108.4%	27,621	6,235,650	112.4%	882	26,253,321	105.1%	3,714	22,689,444	106.5%	3,210
３年度	206,560,783	105.8%	29,221	8,835,210	141.7%	1,250	33,544,349	127.8%	4,745	27,791,157	122.5%	3,931
４年度	214,135,391	103.7%	30,292	11,452,212	129.6%	1,620	36,692,805	109.4%	5,191	25,833,166	93.0%	3,654

サービス／年度	通所介護			通所リハビリ			福祉用具貸与			短期入所生活介護		
	給付額	対前年比	65歳以上1人当り給付額	給付額	対前年比	65歳以上1人当り給付額	給付額	対前年比	65歳以上1人当り給付額	給付額	対前年比	65歳以上1人当り給付額
30年度	218,556,116	99.9%	31,615	63,353,856	96.1%	9,164	42,808,852	102.3%	6,193	60,589,344	84.3%	8,765
元年度	225,469,629	103.2%	31,896	66,183,057	104.5%	9,362	41,999,776	98.1%	5,941	63,277,851	104.4%	8,951
２年度	240,291,516	106.6%	33,992	62,204,274	94.0%	8,800	44,753,031	106.6%	6,331	68,161,832	107.7%	9,642
３年度	256,229,391	106.6%	36,247	60,927,107	97.9%	8,619	51,491,095	115.1%	7,284	62,314,874	91.4%	8,815
４年度	252,802,607	98.7%	35,762	60,403,596	99.1%	8,545	53,773,015	104.4%	7,607	64,639,984	103.7%	9,144

サービス／年度	短期入所療養施設			居宅療養管理指導			特定施設入所者生活介護			福祉用具購入費		
	給付額	対前年比	65歳以上1人当り給付額	給付額	対前年比	65歳以上1人当り給付額	給付額	対前年比	65歳以上1人当り給付額	給付額	対前年比	65歳以上1人当り給付額
30年度	10,273,487	147.8%	1,486	5,899,503	129.2%	853	11,310,385	116.5%	1,636	1,045,102	67.4%	151
元年度	10,752,661	104.7%	1,521	5,866,527	99.4%	830	9,480,825	83.8%	1,341	1,621,710	155.2%	229
２年度	12,711,018	118.2%	1,798	7,605,161	129.6%	1,076	9,851,850	103.9%	1,394	2,093,576	129.1%	296
３年度	15,403,017	121.2%	2,179	9,266,811	121.8%	1,311	8,600,183	87.3%	1,217	1,673,633	79.9%	237
４年度	14,442,020	93.8%	2,043	9,975,451	107.6%	1,411	13,162,925	153.1%	1,862	1,299,644	77.7%	184

サービス／年度	住宅改修費			在宅サービス給付費の計			認知症対応型共同生活介護			地域密着型介護老人福祉施設		
	給付額	対前年比	65歳以上1人当り給付額	給付額	対前年比	65歳以上1人当り給付額	給付額	対前年比	65歳以上1人当り給付額	給付額	対前年比	65歳以上1人当り給付額
30年度	2,598,906	149.5%	376	634,126,901	102.2%	91,730	111,681,243	94.5%	16,155	71,903,304	102.4%	10,401
元年度	1,758,231	67.7%	249	658,310,525	103.8%	93,126	106,566,293	95.4%	15,075	98,495,541	137.0%	13,933
２年度	3,432,317	195.2%	486	727,836,074	110.6%	102,962	104,831,721	98.4%	14,830	101,085,768	102.6%	14,300
３年度	3,130,339	91.2%	443	745,767,949	102.5%	105,498	106,758,964	101.8%	15,102	105,320,506	104.2%	14,899
４年度	1,681,933	53.7%	238	760,294,749	101.9%	107,553	105,974,956	99.3%	14,992	104,827,170	99.5%	14,829

サービス／年度	認知症対応型通所介護			小規模多機能型居宅介護			定期巡回・随時対応型訪問介護看護			地域密着型通所介護			地域密着型サービス費の計		
	給付額	対前年比	65歳以上1人当り給付額	給付額	対前年比	65歳以上1人当り給付額	給付額	対前年比	65歳以上1人当り給付額	給付額	対前年比	65歳以上1人当り給付額	給付額	対前年比	65歳以上1人当り給付額
30年度	27,852,703	120.1%	4,029	31,597,288	108.3%	4,571	0	－	0	82,764,877	140.4%	11,972	325,799,415	108.7%	47,129
元年度	31,456,720	112.9%	4,450	31,892,345	100.9%	4,512	0	－	0	91,021,975	110.0%	12,876	359,432,874	110.3%	50,846
２年度	30,559,542	97.1%	4,323	27,206,216	85.3%	3,849	0	－	0	84,308,837	92.6%	11,927	347,992,084	96.8%	49,228
３年度	28,339,963	92.7%	4,009	23,513,205	86.4%	3,326	0	－	0	85,253,038	101.1%	12,060	349,185,676	100.3%	49,397
４年度	29,827,641	105.2%	4,219	28,760,761	122.3%	4,069	0	－	0	80,628,401	94.6%	11,406	350,018,929	100.2%	49,515

サービス／年度	介護老人福祉施設			介護老人保健施設			介護療養型医療施設			施設サービス給付費の計		
	給付額	対前年比	65歳以上1人当り給付額	給付額	対前年比	65歳以上1人当り給付額	給付額	対前年比	65歳以上1人当り給付額	給付額	対前年比	65歳以上1人当り給付額
30年度	285,405,115	103.2%	41,285	440,916,457	113.1%	63,781	2,130,786	24.5%	308	728,452,358	108.0%	105,374
元年度	322,726,049	113.1%	45,654	455,250,523	103.3%	64,401	8,822,664	414.1%	1,248	786,799,236	108.0%	111,303
２年度	357,363,522	110.7%	50,554	441,252,606	96.9%	62,421	5,486,247	62.2%	776	804,102,375	102.2%	113,751
３年度	361,612,547	101.2%	51,155	450,024,703	102.0%	63,662	389,763	7.1%	55	812,027,013	101.0%	114,872
４年度	373,480,114	103.3%	52,834	420,304,132	93.4%	59,457	3,281,058	841.8%	464	797,065,304	98.2%	112,755

サービス／年度	介護予防短期入所生活介護			介護予防短期入所療養施設			介護予防居宅療養管理指導			介護予防特定入所者生活介護		
	給付額	対前年比	65歳以上1人当り給付額	給付額	対前年比	65歳以上1人当り給付額	給付額	対前年比	65歳以上1人当り給付額	給付額	対前年比	65歳以上1人当り給付額
30年度	696,006	95.5%	101	0	皆減	0	318,510	145.6%	46	634,768	62.9%	92
元年度	709,110	101.9%	100	17,253	皆増	2	420,021	131.9%	59	640,112	100.8%	91
２年度	518,121	73.1%	73	36,862	213.7%	5	229,788	54.7%	33	649,984	101.5%	92
３年度	380,467	73.4%	54	0	皆減	0	365,697	159.1%	52	476,360	73.3%	67
４年度	592,719	155.8%	84	0	－	0	394,272	107.8%	56	0	0.0%	皆減

サービス／年度	介護予防訪問介護			介護予防訪問入浴介護			介護予防訪問看護			介護予防訪問リハビリ		
	給付額	対前年比	65歳以上1人当り給付額	給付額	対前年比	65歳以上1人当り給付額	給付額	対前年比	65歳以上1人当り給付額	給付額	対前年比	65歳以上1人当り給付額
30年度	-75,798	皆減	皆減	0	－	0	1,285,119	100.5%	186	3,890,142	81.0%	563
元年度	0	－	－	8,388	皆増	1	2,439,756	189.8%	345	3,135,876	80.6%	444
２年度	0	－	－	0	－	0	3,147,417	129.0%	445	5,758,624	183.6%	815
３年度	0	－	－	0	－	0	3,757,209	119.4%	532	5,038,185	87.5%	713
４年度	0	－	－	0	－	0	4,520,085	120.3%	639	6,413,137	127.3%	907

サービス／年度	介護予防通所介護			介護予防通所リハビリ			介護予防福祉用具貸与			介護予防福祉用具購入		
	給付額	対前年比	65歳以上1人当り給付額	給付額	対前年比	65歳以上1人当り給付額	給付額	対前年比	65歳以上1人当り給付額	給付額	対前年比	65歳以上1人当り給付額
30年度	131,355	0.7%	19	17,199,319	106.0%	2,488	4,340,262	119.4%	628	551,751	120.2%	80
元年度	0	皆減	0	14,788,175	86.0%	2,092	4,257,628	98.1%	602	447,236	81.1%	63
２年度	0	－	0	14,208,872	96.1%	2,010	5,545,100	130.2%	784	735,739	164.5%	104
３年度	0	－	0	14,253,534	100.3%	2,016	6,394,242	115.3%	905	261,567	35.6%	37
４年度	0	－	0	14,215,669	99.7%	2,011	6,092,489	95.3%	862	712,697	272.5%	101

サービス／年度	介護予防住宅改修費			介護予防給付費の計		
	給付額	対前年比	65歳以上1人当り給付額	給付額	対前年比	65歳以上1人当り給付額
30年度	2,133,297	124.0%	309	31,104,731	59.9%	4,499
元年度	1,308,560	61.3%	189	28,172,115	90.6%	3,985
２年度	1,116,808	85.3%	162	31,947,315	113.4%	4,519
３年度	1,006,389	90.1%	146	31,933,650	100.0%	4,517
４年度	1,086,883	108.0%	157	34,027,951	106.6%	4,814

サービス／年度	介護予防認知症対応型共同生活介護			介護予防認知症対応型通所介護			介護予防小規模多機能型居宅介護			地域密着型介護予防給付費の計		
	給付額	対前年比	65歳以上1人当り給付額	給付額	対前年比	65歳以上1人当り給付額	給付額	対前年比	65歳以上1人当り給付額	給付額	対前年比	65歳以上1人当り給付額
30年度	0	皆減	0	984,678	66.0%	142	2,405,097	232.2%	348	3,389,775	97.4%	490
元年度	0	－	0	212,265	21.6%	30	2,288,376	95.1%	324	2,500,641	73.8%	354
２年度	0	－	0	0	皆減	0	2,301,498	100.6%	326	2,301,498	92.0%	326
３年度	0	－	0	141,363	皆増	20	3,940,128	171.2%	557	4,081,491	177.3%	577
４年度	0	－	0	114,183	80.8%	16	2,219,823	56.3%	314	2,334,006	57.2%	330

サービス／年度	高額介護(介護予防)サービス費			高額医療合算介護(介護予防)サービス費			居宅介護支援（ケアプラン）			介護予防支援（ケアプラン）		
	給付額	対前年比	65歳以上 １人当り 給 付 額	給付額	対前年比	65歳以上 １人当り 給 付 額	給付額	対前年比	65歳以上 １人当り 給 付 額	給付額	対前年比	65歳以上 １人当り 給 付 額
30年度	42,689,974	106.3%	6,175	3,600,829	81.5%	521	79,657,200	105.0%	11,523	5,753,000	71.5%	832
元年度	48,895,054	114.5%	6,917	4,666,537	129.6%	660	81,234,086	102.0%	11,492	5,720,470	99.4%	809
２年度	50,987,990	104.3%	7,213	4,812,680	103.1%	681	87,853,240	108.1%	12,428	6,392,580	111.7%	904
３年度	49,664,608	97.4%	7,026	5,827,645	121.1%	824	98,953,160	112.6%	13,998	6,527,760	102.1%	923
４年度	50,309,811	101.3%	7,117	5,236,269	89.9%	741	99,269,800	100.3%	14,043	6,779,520	103.9%	959

サービス／年度	特定入所者介護			審査支払手数料			その他のサービス給付等の計			介護サービス給付費の総計		
	給付額	対前年比	65歳以上 １人当り 給 付 額	給付額	対前年比	65歳以上 １人当り 給 付 額	給付額	対前年比	65歳以上 １人当り 給 付 額	給付額	対前年比	65歳以上 １人当り 給 付 額
30年度	70,301,239	96.8%	10,169	1,969,650	99.6%	285	203,971,892	100.4%	29,506	1,926,845,072	103.9%	278,728
元年度	74,997,543	106.7%	10,609	2,019,825	102.5%	286	217,533,515	106.6%	30,773	2,052,748,906	106.5%	290,387
２年度	81,313,593	108.4%	11,503	1,947,050	96.4%	275	233,307,133	107.3%	33,004	2,147,486,479	104.6%	303,789
３年度	73,215,946	90.0%	10,357	2,077,110	106.7%	294	236,266,229	101.3%	33,423	2,179,262,008	101.5%	308,284
４年度	63,900,292	87.3%	9,040	1,968,613	94.8%	278	227,464,305	96.3%	32,178	2,171,205,244	99.6%	307,145

令和４年度後期高齢者医療特別会計事業報告書

（単位：千円）

事　業　名	新規継続の別	決算額	決　算　額　の　財　源　内　訳					事　業　の　概　要　と　実　績	本年度の効果
			国庫支出金	県支出金	地方債	その他	一般財源		
後期高齢者医療広域連合納付金	継続	255,617					255,617	後期高齢者医療給付費のうち１割は被保険者から徴収する保険料によって賄われている。後期高齢者医療制度の安定した財政運営のため、被保険者個人単位で賦課、徴収を行った。 ○年度末被保険者数　3,690人 ○保険料調定額　197,838,700円 ○保険料収入済額　197,041,900円 ○本町被保険者に係る保険者負担額　2,871,596,397円 （広域連合算定値）	後期高齢者医療制度の財源を確保し、制度の安定した運営に寄与した。

後　期　高　齢　者　医　療　事　業　内　容

（１）後期高齢者医療対象者数（年度平均）（単位：人）

区分 年度	医療対象者	対前年度伸率
30年度	3,187	3.5%
元年度	3,287	3.1%
２年度	3,320	1.0%
３年度	3,396	2.3%
４年度	3,597	5.9%

（２）後期高齢者医療費（費用額）　（単位：千円）

区分 年度	入院	対前年度伸率	入院外	対前年度伸率	歯科	対前年度伸率	調剤	対前年度伸率	医療給付費の計	対前年度伸率	施設療養費	対前年度伸率	訪問看護療養費	対前年度伸率	療養費	対前年度伸率	医療諸費の計	対前年度伸率
30年度	1,293,868	△2.7%	674,583	3.3%	109,836	4.7%	529,730	△4.3%	2,608,017	△1.2%	72,008	0.4%	12,305	46.3%	22,871	△5.5%	2,715,201	△1.1%
元年度	1,329,297	2.7%	691,566	2.5%	114,497	4.2%	553,420	4.5%	2,688,780	3.1%	70,098	△2.7%	20,664	67.9%	22,055	△3.6%	2,801,597	3.2%
２年度	1,487,354	11.9%	701,413	1.4%	123,451	7.8%	537,104	△2.9%	2,849,322	6.0%	78,602	12.1%	34,770	68.3%	22,811	3.4%	2,985,505	6.6%
３年度	1,589,614	6.9%	726,131	3.5%	127,666	3.4%	514,496	△4.2%	2,957,907	3.8%	74,949	△4.6%	48,146	38.5%	20,535	△10.0%	3,101,537	3.9%
４年度	1,574,572	△0.9%	760,847	4.8%	132,194	3.5%	532,819	3.6%	3,000,432	1.4%	73,827	△1.5%	45,269	△6.0%	18,439	△10.2%	3,137,967	1.2%

（３）後期高齢者医療費（件数）　（単位：件）

区分 年度	入院	対前年度伸率	入院外	対前年度伸率	歯科	対前年度伸率	調剤	対前年度伸率	医療給付費の計	対前年度伸率	施設療養費	対前年度伸率	訪問看護療養費	対前年度伸率	療養費	対前年度伸率	医療諸費の計	対前年度伸率
30年度	2,357	△1.8%	48,682	2.9%	7,024	0.1%	37,927	4.2%	95,990	3.1%	2,243	△1.2%	118	0.0%	4,663	△7.9%	103,014	2.4%
元年度	2,319	△1.6%	50,099	2.9%	7,440	5.9%	39,114	3.1%	98,972	3.1%	2,166	△3.4%	142	20.3%	6,236	33.7%	107,516	4.4%
２年度	2,470	6.5%	48,711	△2.8%	7,471	0.4%	38,050	△2.7%	96,702	△2.3%	2,338	7.9%	203	43.0%	4,612	△26.0%	103,855	△3.4%
３年度	2,442	△1.1%	49,445	1.5%	7,728	3.4%	38,414	1.0%	98,029	1.4%	2,306	△1.4%	252	24.1%	4,908	6.4%	105,495	1.6%
４年度	2,422	△0.8%	52,455	6.1%	8,315	7.6%	40,364	5.1%	103,556	5.6%	2,285	△0.9%	262	4.0%	5,067	3.2%	111,170	5.4%

（４）受診率（＝件数÷対象者数×100）

区分 年度	入院	対前年度伸率	入院外	対前年度伸率	歯科	対前年度伸率	医療給付費の計	対前年度伸率
30年度	74.0%	△5.1%	1,527.5%	△0.6%	220.4%	△3.3%	1,821.9%	△1.1%
元年度	70.6%	△4.6%	1,524.2%	△0.2%	226.3%	2.7%	1,821.1%	△0.0%
２年度	74.4%	5.5%	1,467.2%	△3.7%	225.0%	△0.6%	1,766.6%	△3.0%
３年度	71.9%	△3.3%	1,456.0%	△0.8%	227.6%	1.1%	1,755.4%	△0.6%
４年度	67.3%	△6.4%	1,458.3%	0.2%	231.2%	1.6%	1,756.8%	0.1%

（５）１件当たりの費用額（＝費用額÷件数）　（単位：円）

区分 年度	入　院	対前年度伸率	入 院 外	対前年度伸率	歯　科	対前年度伸率	医療給付費　計	対前年度伸率
30年度	548,947	△0.9%	13,857	0.5%	15,637	4.6%	578,441	△0.7%
元年度	573,220	4.4%	13,804	△0.4%	15,389	△1.6%	602,413	4.1%
２年度	602,168	5.1%	14,399	4.3%	16,524	7.4%	633,091	5.1%
３年度	650,948	8.1%	14,686	2.0%	16,520	△0.0%	682,153	7.7%
４年度	650,112	△0.1%	14,505	△1.2%	15,898	△3.8%	680,515	△0.2%

（６）１人当たりの費用額（＝費用額÷対象者数）　（単位：円）

区分 年度	入　院	対前年度伸率	入 院 外	対前年度伸率	歯　科	対前年度伸率	調　剤	対前年度伸率	医療給付費の計	対前年度伸率	施設療養費	対前年度伸率	訪問看護療養費	対前年度伸率	療養費	対前年度伸率	医療諸費の計	対前年度伸率
30年度	405,983	△6.0%	211,667	△0.2%	34,464	1.2%	166,216	△7.6%	818,330	△4.6%	22,594	△3.0%	3,861	41.4%	7,176	△8.7%	851,961	△4.4%
元年度	404,410	△0.4%	210,394	△0.6%	34,833	1.1%	168,366	1.3%	818,004	△0.0%	21,326	△5.6%	6,287	62.8%	6,710	△6.5%	852,326	0.0%
２年度	447,998	10.8%	211,269	0.4%	37,184	6.7%	161,778	△3.9%	858,230	4.9%	23,675	11.0%	10,473	66.6%	6,871	2.4%	899,248	5.5%
３年度	468,084	4.5%	213,819	1.2%	37,593	1.1%	151,501	△6.4%	870,997	1.5%	22,070	△6.8%	14,177	35.4%	6,047	△12.0%	913,291	1.6%
４年度	437,746	△6.5%	211,523	△1.1%	36,751	△2.2%	148,129	△2.2%	834,148	△4.2%	20,525	△7.0%	12,585	△11.2%	5,126	△15.2%	872,384	△4.5%

令和４年度基金の決算年度末現在高

（単位：円）

区分		前年度末現在高	増減額			運用状況		決算年度末現在高
			積立額	取崩額	調整額	受入額	払出額	
財政調整基金	現金	1,326,039,000	612,766,000	725,526,000		98,635,557	179,281,127	1,132,633,430
	証券	50,000,000				179,281,127	120,000,000	109,281,127
減債基金	現金	29,594,000	1,000					29,595,000
ふるさと基金	現金	42,818,000	1,000	14,900,000				27,919,000
	証券	0						0
教育施設整備基金	現金	39,407,000	609,000			200,000,000	65,568,676	174,447,324
	証券	200,000,000				65,568,676	200,000,000	65,568,676
芸術文化振興基金	現金	35,003,846		13,773,000		70,000,000	83,747,324	7,483,522
	証券	50,000,000				83,747,324	70,000,000	63,747,324
福祉基金	現金	5,000,000		3,000,000				2,000,000
森林環境基金	現金	4,086,000	4,922,000	3,440,000				5,568,000
畜産振興基金	現金	15,025,700	85,000			10,000,000	19,106,761	6,003,939
	証券	0				19,106,761	10,000,000	9,106,761
	現畜	0						0
家畜導入事業資金供給事業基金	現金	0						0

区　　分		前年度末現在高	増　減　額			運　用　状　況		決算年度末現在高
			積　立　額	取　崩　額	調　整　額	受　入　額	払　出　額	
新型コロナウイルス感染症対策資金利子補給等基金	現　金	52,413,510	4,744,490	36,409,000				20,749,000
公共施設等総合管理基金	現　金	138,384,000	4,016,000	42,400,000				100,000,000
福祉医療資金貸付基金	現　金	2,897,430				15,520		2,912,950
	貸付金	102,570				634,500	650,020	87,050
中小企業振興基金	現　金	36,000,000						36,000,000
奨学金基金	現　金	58,629,000	3,120,000	3,120,000		31,424,000	53,498,930	36,554,070
	証　券	0				53,498,930	28,000,000	25,498,930
	貸付金	61,371,000					3,424,000	57,947,000
岩手県収入証紙購入基金	現　金	1,414,390					35,915	1,378,475
	証　紙	585,610				35,915		621,525
国民健康保険事業財政調整基金	現　金	92,504,000	49,762,000	6,097,000				136,169,000
国民健康保険高額療養資金及び出産費資金貸付基金	現　金	3,000,000						3,000,000
	貸付金	0						0
介護保険高額介護サービス費資金貸付基金	現　金	1,000,000						1,000,000
	貸付金	0						0
介護給付費準備基金	現　金	140,164,440						140,164,440
合　　計		2,385,439,496	680,026,490	848,665,000	0	811,948,310	833,312,753	2,195,436,543

令和４年度一般会計歳入歳出決算のうち地方消費税率引上げに伴う社会保障経費調

（ 歳 入 ）

地方消費税交付金（社会保障財源化分）　392,794　千円

（ 歳 出 ）

社会保障経費及びその他社会保障施策に要する経費　4,384,999　千円

（単位：千円）

施策区分	予算区分	令和４年度決算額のうち社会保障施策に要する経費	財源内訳					
			特定財源				一般財源	
			国・県支出金	町債	繰入金	その他	引上げ分の地方消費税	その他
1　社会福祉	社会福祉費	1,373,787	835,879		12,448	12,097	109,906	403,457
	児童福祉費	1,904,979	1,227,572		3,000	35,181	136,853	502,373
	労働費	22,496	0			17,000	1,177	4,319
	教育費	71,035	198			10,709	12,873	47,255
	小計	3,372,297	2,063,649	0	15,448	74,987	260,809	957,404
2　社会保険	社会福祉費	488,683	122,640				78,366	287,677
	小計	488,683	122,640	0	0	0	78,366	287,677
3　保健衛生	保健衛生費	524,019	270,979			2,592	53,619	196,829
	小計	524,019	270,979	0	0	2,592	53,619	196,829
合計		4,384,999	2,457,268	0	15,448	77,579	392,794	1,441,910

令和４年度入湯税の使途状況に関する調

（歳入）　　入湯税決算額　　6,769 千円

（歳出）　　（単位：千円）

充当事業区分	決算額	財　源　内　訳					
		国庫支出金	県支出金	地方債	その他	一般財源	うち入湯税
消防施設等の整備	47,031					47,031	5,472
観光施設の整備	6,500				4,300	2,200	256
観光の振興	8,951					8,951	1,041
合　　計	62,482	0	0	0	4,300	58,182	6,769

令和４年度ふるさと納税財源充当額調

◆全国各地からお寄せいただいた寄附金につきまして、令和４年度において矢巾町まちづくりのため次の事業へ総額　579,278,700円を活用させていただきました。

◆その他、寄附いただいた方々に対する返礼品や委託料・クレジット決済手数料などのふるさと納税事業に伴う事務経費については、総額　285,978,664円となりました。

令和４年度（令和4年4月1日　～　令和5年3月31日）

項　　目	金額（千円）
ふるさと納税寄附金額	579,279
返礼品等経費	285,979
差引額	293,300

（単位:千円）

	使途指定項目	使途割合	款項目	充当先事業名	決算額	内ふるさと納税充当額
1	子どもの育成支援に関する事業	46.6%	3.2.1　児童福祉総務費	児童館運営事業	68,347	269,675
				ファミリー・サポートセンター事業	4,600	
				地域子育て支援拠点事業	13,247	
			3.2.3　児童福祉施設費	町立保育園事業	29,114	
				保育委託事業	281,052	
				私立保育園助成事業	29,636	
				認定こども園給付事業	617,965	
				地域型保育費給付事業	75,131	
				幼稚園型給付事業	18,808	
				施設等利用給付事業	4,074	
			3.2.4　母子福祉費	全体	114,717	
			10.1.3　教育振興費	教育振興総務事業	20,788	
				教育研究所運営事業	12,779	
				学校適応支援事業	18,500	
2	高齢者等の保健、医療及び福祉に関する事業	7.9%	3.1.3　老人福祉費	老人福祉総務	6,049	45,445
				老人保護措置	1,866	
				介護予防事業	8,082	
				介護保険運営事業	320,499	
				後期高齢者医療運営事業	302,484	

3	環境の維持及び保全に関する事業	8.0%	4.2.1　環境衛生総務費	環境衛生事業	5,219	46,611
				ごみ処理場運営事業	413,296	
				し尿処理場運営事業	35,819	
4	防災及び地域整備に関する事業	4.2%	2.1.9　コミュニティ対策費	コミュニティ施設整備事業	5,922	24,525
			8.2.2　道路維持費	交通安全施設整備事業	25,496	
			8.2.3　道路新設改良費	全体	497,499	
			8.2.4　橋梁維持費	全体	51,092	
			8.3.1　河川総務費	全体	23,754	
			9.1.5　災害対策費	全体	55,418	
5	観光及び産業の振興に関する事業	7.2%	6.1.3　農業振興費	全体	99,534	41,763
			7.1.2　商工振興費	全体	103,059	
			7.1.4　観光費	全体	8,725	
			7.1.5　自然公園施設費	全体	16,589	
			7.1.6　物産費	全体	2,359	
6	スポーツ及び文化活動に関する事業	2.0%	10.4.1　社会教育総務費	芸術文化振興事業	622	11,836
			10.4.3　文化会館費	田園ホール運営事業	61,532	
			10.5.1　保健体育総務費	全体	10,718	
7	健康推進活動に関する事業	1.5%	4.1.1　保健衛生総務費	人件費・水道事業会計繰出事業以外	137,319	8,440
8	その他町長が必要とする事業	22.6%	2.1.6　企画費	地方創生事業	58,548	130,984
				高速通信インターネット	2,739	
			2.1.7　交通安全防犯対策費	全体	8,387	
			3.1.5　保健センター費	保養センター運営事業	40,585	
			4.1.2　予防費	全体	387,516	
			4.2.3　斎場費	全体	15,584	
			8.4.1　都市計画総務費	矢巾町活動交流センター運営事業	28,172	
			8.4.2　土地区画整理費	駅周辺土地区画整理事業	104,346	
			10.4.5　史跡公園建設費	史跡公園整備事業	58,875	
合　　計		100.0%			4,206,462	579,279