

令和6年度下半期(10月～3月)の 財政状況をお知らせします

※金額の1万円未満は四捨五入

▼一般会計 歳入

| 科 目 | 予 算 額 | 収入済額 | 収納率 |
|-------------|-------------|------------|--------|
| 町 税 | 40億3,431万円 | 40億1,314万円 | 99.5% |
| 地 方 譲 与 税 | 1億7,310万円 | 1億7,310万円 | 100.0% |
| 利子割交付金など* | 1億1,491万円 | 1億1,491万円 | 100.0% |
| 地方消費税交付金 | 8億4,243万円 | 8億4,243万円 | 100.0% |
| 環境性能割交付金 | 1,122万円 | 1,122万円 | 100.0% |
| 地方特例交付金 | 1億5,099万円 | 1億5,099万円 | 100.0% |
| 地 方 交 付 税 | 23億1,844万円 | 23億1,844万円 | 100.0% |
| 交通安全対策特別交付金 | 311万円 | 311万円 | 100.0% |
| 分担金及び負担金 | 1億2,602万円 | 1億2,289万円 | 97.5% |
| 使用料及び手数料 | 7,485万円 | 7,856万円 | 105.0% |
| 国 庫 支 出 金 | 23億9,142万円 | 20億8,695万円 | 87.3% |
| 県 支 出 金 | 10億1,428万円 | 6億4,182万円 | 63.3% |
| 財 産 収 入 | 2,645万円 | 2,660万円 | 100.6% |
| 寄 付 金 | 2億2,015万円 | 2億2,623万円 | 102.8% |
| 繰 入 金 | 9億6,111万円 | 9億6,111万円 | 100.0% |
| 繰 越 金 | 6億1,755万円 | 6億1,755万円 | 100.0% |
| 諸 収 入 | 1億6,063万円 | 1億4,284万円 | 88.9% |
| 町 債 | 5億7,588万円 | 1億7,638万円 | 30.6% |
| 合 計 | 138億1,685万円 | 127億827万円 | 92.0% |

※利子割交付金、配当割交付金、株式等譲渡所得割交付金、法人事業税交付金の計

▼一般会計 歳出

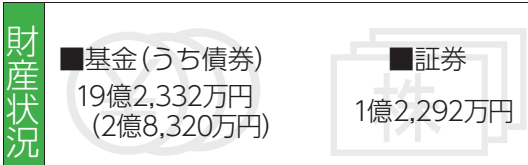
| 科 目 | 予 算 額 | 支出済額 | 執行率 |
|---------|-------------|-------------|--------|
| 議 会 費 | 1億3,130万円 | 1億2,401万円 | 94.4% |
| 総 務 費 | 25億119万円 | 20億6,190万円 | 82.4% |
| 民 生 費 | 47億1,302万円 | 44億6,866万円 | 94.8% |
| 衛 生 費 | 9億3,740万円 | 8億4,772万円 | 90.4% |
| 労 働 費 | 2,985万円 | 2,914万円 | 97.6% |
| 農林水産業費 | 6億364万円 | 5億8,234万円 | 96.5% |
| 商 工 費 | 1億6,565万円 | 1億3,035万円 | 78.7% |
| 土 木 費 | 19億3,297万円 | 11億5,004万円 | 59.5% |
| 消 防 費 | 4億4,622万円 | 4億14万円 | 89.7% |
| 教 育 費 | 10億8,169万円 | 9億7,664万円 | 90.3% |
| 災害復旧費 | 2,007万円 | 1,503万円 | 74.9% |
| 公 債 費 | 12億4,485万円 | 12億4,463万円 | 100.0% |
| 諸 支 出 金 | | 0 | - |
| 予 備 費 | 900万円 | 0 | 0.0% |
| 合 計 | 138億1,685万円 | 120億3,060万円 | 87.1% |

▼町の借入金 (合計：167 億 5,086 万円)

| | |
|-----------------|---------------|
| 一般会計 (区画整理事業含む) | 98 億 4,947 万円 |
| 水道事業会計 | 16 億 9,350 万円 |
| 下水道事業会計 | 52 億 789 万円 |

▼特別会計、企業会計の状況

| 会 計 名 | 予 算 額 | 収入済額 | 支出済額 |
|----------|------------|------------|------------|
| 国民健康保険事業 | 28億3,400万円 | 24億2,840万円 | 23億7,739万円 |
| 介護保険事業 | 28億4,484万円 | 27億2,434万円 | 22億8,526万円 |
| 後期高齢者療 | 3億2,906万円 | 3億2,778万円 | 2億8,568万円 |
| 水道事業 | 収益的収入 | 8億8,252万円 | 9億351万円 |
| | 収益的支出 | 7億3,456万円 | 6億4,032万円 |
| 下水道事業 | 資本的収入 | 3,383万円 | 3,672万円 |
| | 資本的支出 | 4億9,911万円 | 4億6,599万円 |
| 下水道事業 | 収益的収入 | 11億2,811万円 | 11億4,726万円 |
| | 収益的支出 | 10億5,618万円 | 10億1,008万円 |
| 下水道事業 | 資本的収入 | 3億8,330万円 | 3億1,232万円 |
| | 資本的支出 | 6億9,066万円 | 6億6,230万円 |



各予算額は、令和6年度予算額です(現年分および繰越明許分)。歳入予算額と収入済額、および歳出予算額と支出済額との差額については、出納整理期間(4、5月)に収入と支出を行います。最終的な金額(決算額)は広報やはば10月号でお知らせする予定です。

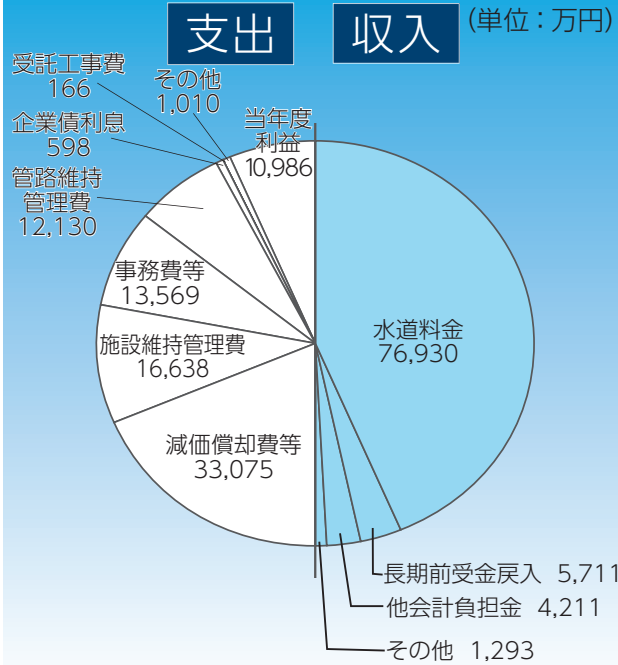
令和7年度 水道事業会計予算のあらまし

収益的収支

～水道水をお届けするための予算～

収入 8 億 8,145 万円
支出 7 億 7,159 万円

水道水をご家庭や事業所に送るための経費とその財源です。
矢巾町の水源である井戸から汲み上げた水を浄化する経費や、町内の配水管を維持管理する経費が含まれます。

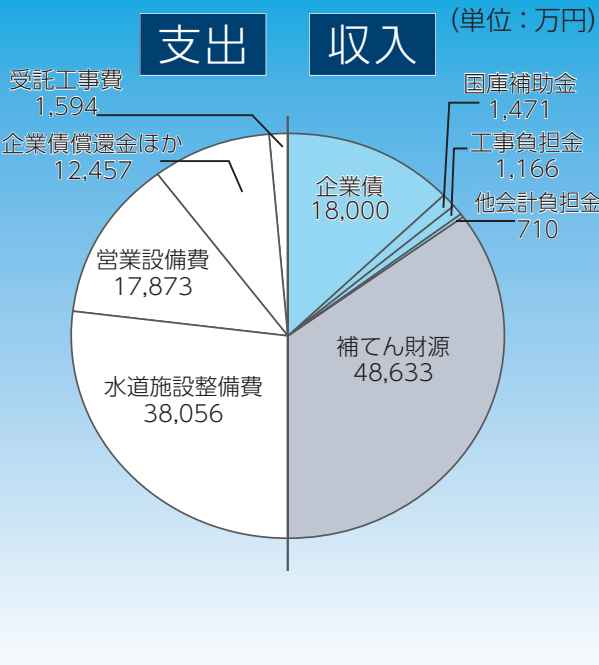


資本的収支

～水道施設をつくるための予算～

収入 2 億 1,347 万円
支出 6 億 9,980 万円

水道設備の耐震化に必要な経費、その整備のための借入金の返済に関する経費とその財源です。不足分は、資本拡充のために企業内部で留保・積立した資金を取り崩すなどして補てんしています。



令和7年度の主要事業

持続可能な事業運営のため、今年度も水道施設の更新・耐震化に取り組んでいくジャ！



じゃじゃっとくん

①老朽管更新事業

古くなった水道管を計画的に更新し、災害に強い水道施設を整備します。

②水道施設の更新事業

安心・安全な水をお届けするため、水道施設を計画的に更新します。

【令和7年度事業の概要】

- 給水戸数(水道で給水を受けている世帯数) 11,900戸
- 年間配水量(1年間に浄水場から送り出す水の総量) 3,093,623㎥
- 1日平均配水量(年間配水量を年間日数で割った水量) 8,453㎥

▼問い合わせ 上下水道課経営係
(019-611-2564)