

## ○矢巾町の公共交通の現状

### 1 矢巾町地域公共交通計画(旧名称:矢巾町地域公共交通網形成計画)の策定

#### 第1次計画(H29~R4)

- ・矢巾町の望ましい公共交通のすがたを明らかにする公共交通のマスタープランとして『矢巾町地域公共交通網形成計画』を策定

- ・コミュニティバス「さわやか号」の見直し

利用者 H19 8, 159人をピーク

H30 3, 274人に減少

南回り線 月・木曜日、4本 北回り線 火・金曜日、4本

※課題 バス停が集落から遠い、曜日によって移動が制限

↓ **農村集落でのバス利用の不便さの解消**

- ・「予約型乗合バス」の施策展開

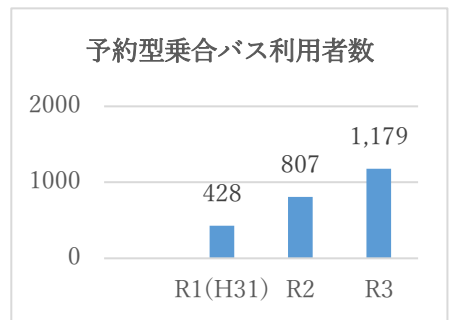
乗降場所を利用ニーズに合わせた商業施設、公共施設等297か所を設定(さわやか号:64か所)

土日祝祭日、年末年始(12月29日~1月3日)

を除く平日の午前8時から5時の10便を運行

利用者 R1 428人

R3 1,179人



- ・「市街地循環バス」の施策展開

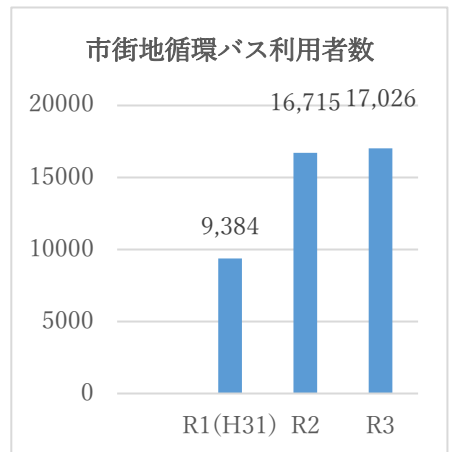
矢幅駅周辺の人口が多い住宅地、商業地、医大等の交通需要に対応

土日祝祭日、年末年始(12月29日~1月3日)

を除く平日の午前8時から5時の電車からの乗継ぎに対応した11便を運行

利用者 R1 9,384人(9/20~3/31)

R3 17,026人



### 2 矢巾町地域公共交通網形成計画の現状

- ・公共交通カバー圏人口の増加(公共交通空白地区の解消)

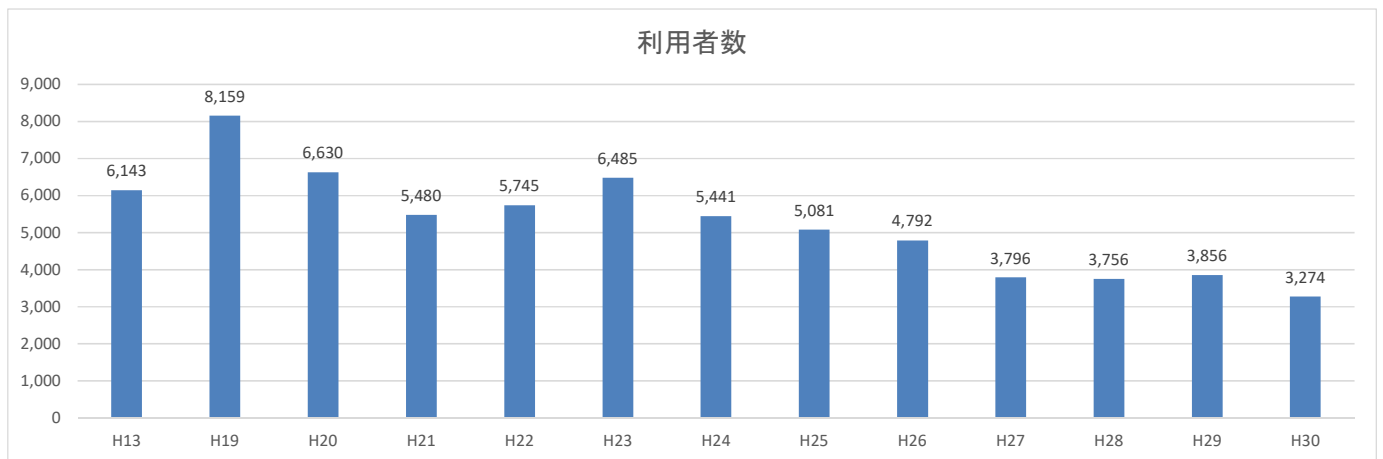
平成29年度:59% → 令和3年度:100%

- ・公共交通の満足度向上

平成29年度:10% → 令和3年度:59.48%

参考：矢巾町循環バス「さわやか号」の実績

年度	H13	H19	H20	H21	H22	H23	H24	H25	H26	H27	H28	H29	H30
利用者数	6,143	8,159	6,630	5,480	5,745	6,485	5,441	5,081	4,792	3,796	3,756	3,856	3,274
便数	820	824	824	824	812	828	820	820	828	820	828	820	820
1便平均	7.5	9.9	8.0	6.7	7.1	7.8	6.6	6.2	5.8	4.8	4.5	4.7	4.0
収入	1,168,445	1,493,513	1,207,177	993,804	1,056,508	1,224,529	1,023,645	950,680	901,900	746,687	722,243	747,580	629,722
委託料	6,795,806	5,179,273	5,498,123	5,927,796	5,764,291	5,948,021	6,294,855	6,403,520	6,922,701	7,301,473	8,271,720	8,231,760	8,350,560



※平成11年11月から試験運行、平成12年6月から本格実施（1日4便）。  
 平成22年度は震災の影響で16便減便。  
 令和元年6月28日運行終了。

