

令和 2 年度下半期の 財政状況をお知らせします

町では年 2 回、条例に基づき皆さんに財務状況を公表しています。ここでは、3 月 31 日現在の令和 2 年度の状況についてお知らせします（金額の 1 万円未満は四捨五入）。

【一般会計 歳入】

科目	予算額	収入済額	収納率
町 税	37億4,926万円	37億5,280万円	100.1%
地方譲与税	1億6,934万円	1億6,934万円	100.0%
利子割交付金など*	4,951万円	4,951万円	100.0%
地方消費税交付金	6億7,209万円	6億7,209万円	100.0%
環境性能割交付金	823万円	823万円	100.0%
地方特例交付金	3,325万円	3,325万円	100.0%
地方交付税	20億581万円	20億581万円	100.0%
交通安全対策特別交付金	521万円	521万円	100.0%
分担金及び負担金	1億3,845万円	1億4,044万円	101.4%
使用料及び手数料	7,646万円	7,991万円	104.5%
国庫支出金	47億4,013万円	45億7,864万円	96.6%
県 支 出 金	9億6,011万円	8億1,961万円	85.4%
財産収入	6,805万円	6,875万円	101.0%
寄 附 金	5億9,762万円	6億566万円	101.3%
繰 入 金	5億3,389万円	2億4,971万円	46.8%
繰 越 金	4億7,170万円	5億5,910万円	118.5%
諸 収 入	1億5,504万円	1億4,501万円	93.5%
町 債	6億1,181万円	4億7,791万円	78.1%
合 計	150億4,596万円	144億2,098万円	95.8%

※利子割交付金、配当割交付金、株式等譲渡所得割交付金、法人事業税交付金の計

【一般会計 歳出】

科目	予算額	支出済額	執行率
議 会 費	1億3,049万円	1億2,614万円	96.7%
総 務 費	48億591万円	41億3,641万円	86.1%
民 生 費	39億4,807万円	36億8,814万円	93.4%
衛 生 費	8億172万円	7億1,582万円	89.3%
労 働 費	3,042万円	3,016万円	99.1%
農 林 水 産 業 費	5億8,422万円	5億7,333万円	98.1%
商 工 費	2億1,313万円	1億9,265万円	90.4%
土 木 費	17億1,152万円	16億9,350万円	98.9%
消 防 費	4億640万円	3億8,948万円	95.8%
教 育 費	11億1,253万円	10億7,189万円	96.3%
災 害 復 旧 費	318万円	194万円	61.0%
公 債 費	12億8,936万円	12億8,835万円	99.9%
諸 支 出 金	1万円	0円	0.0%
予 備 費	900万円	0円	0.0%
合 計	150億4,596万円	139億781万円	92.4%

各予算額は、令和 2 年度予算額です（現年分および繰越明許分）。歳入予算額と収入済額、および歳出予算額と支出済額との差は、出納整理期間（4、5 月）に収入と支出を行います。最終的な金額（決算額）は広報やはば 10 月号でお知らせする予定です。




▼特別会計、企業会計の状況

会計名	予算額	収入済額	支出済額	
国民健康保険事業	23億6,583万円	23億6,297万円	23億4,977万円	
介護保険事業	24億1,345万円	23億4,997万円	21億2,301万円	
後期高齢者医療	2億3,050万円	2億2,466万円	1億9,717万円	
水道事業	収益的	収入	8億9,244万円	9億1,229万円
		支出	6億58万円	5億2,993万円
	資本的	収入	2,938万円	3,188万円
		支出	5億3,946万円	5億1,056万円
下水道事業	収益的	収入	14億5,489万円	14億7,673万円
		支出	13億3,462万円	12億5,609万円
	資本的	収入	6,692万円	6,692万円
		支出	6億1,332万円	6億291万円

▼町の借入金（合計：213 億 3,948 万円）

一般会計	101 億 8,857 万円
矢幅駅周辺土地区画整理事業特別会計	26 億 7,320 万円
水道事業会計	22 億 148 万円
下水道事業会計	62 億 7,623 万円

▼町の財産の状況

■基金	■債権	■証券
		
16億8,196万円	3億円	1億2,706万円

水道事業会計予算のあらまし

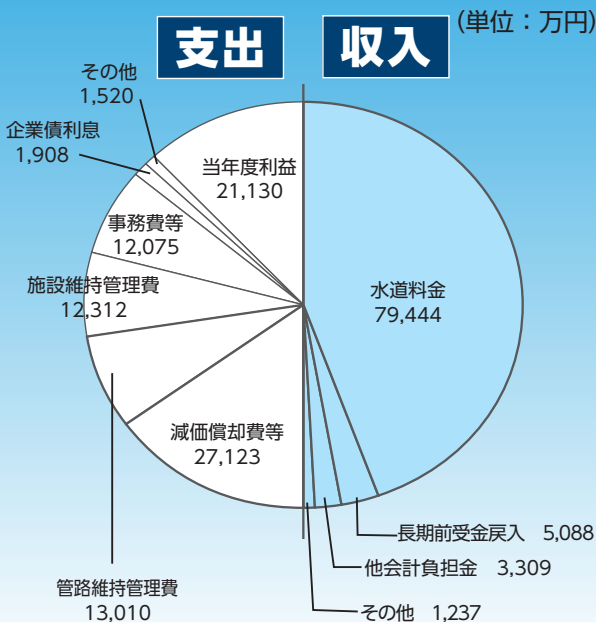
収益的収支

～水道水をお届けするための予算～

収入 8億9,078万円
支出 6億7,948万円

水道水をご家庭や事業所に送るための経費とその財源です。

矢巾町の水源である井戸から汲み上げた水を浄化する経費や、町内の配水管を維持管理する経費が含まれます。

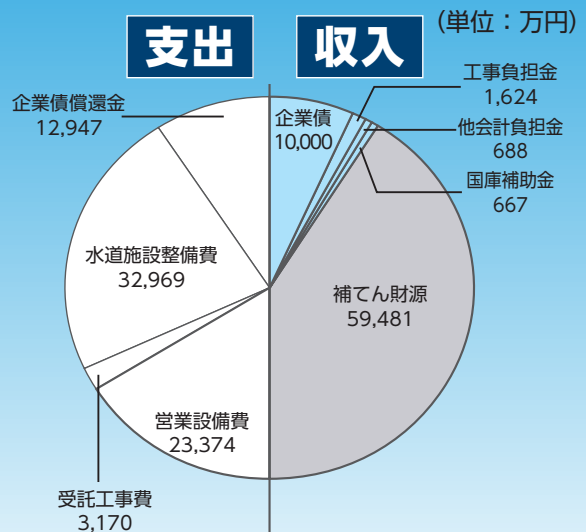


資本的収支

～水道施設をつくるための予算～

収入 1億2,979万円
支出 7億2,460万円

水道設備の耐震化に必要な経費、その整備のために借り入れた資金の返済に関する経費とその財源です。不足分は、資本拡充のために企業内部で留保・積立した資金を取り崩すなどして補てんしています。



令和3年度の主要事業

持続可能な事業運営のため、今年度も水道施設の更新・耐震化に取り組んでいくジャ！



①老朽管更新事業

古くなった水道管を計画的に更新し、災害に強い水道施設を整備します。

②水道施設設備の更新事業

安全・安心な水をお届けするため、水道施設の電気計装設備を計画的に更新します。

【令和3年度矢巾町水道事業の概要】

- 給水戸数（水道により給水を受けている世帯数） 11,700戸
- 年間配水量（1年間に浄水場から送り出す水の総量） 3,254,705m³
- 1日平均配水量（年間配水量を年間日数で割った水量） 8,917m³

水道事業会計について詳しくは、役場上下水道課経営係（☎ 611-2562）へ。