

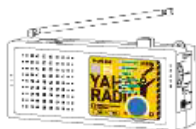
やはラジオ かんたんマニュアル

①ラジオを聴くための準備

3訂 R2.9.29発行 矢巾町役場防災安全室

はじめに

箱の中には次の5点が入っています。全部あるか確認してください。足りない場合は矢巾町役場防災安全室(019-611-2708)へ連絡してください。



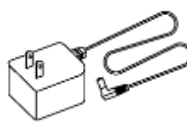
受信機



取扱説明書



ストラップ



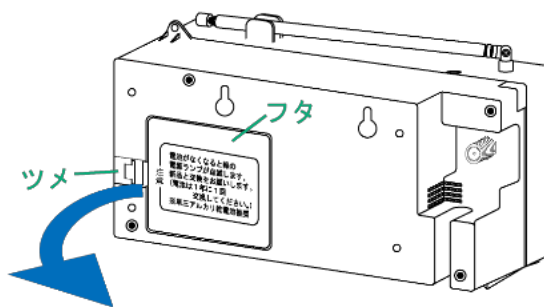
専用 AC/DC
アダプタ



単三アルカリ
乾電池 (4本)

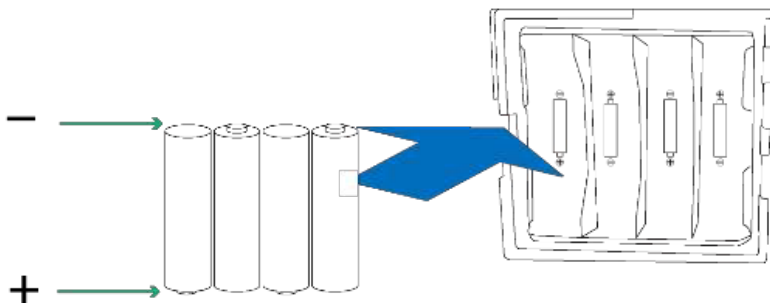
ラジオを聞く前に

①電池を入れるフタをあけます。ツメの部分が硬いときがありますので注意してください。

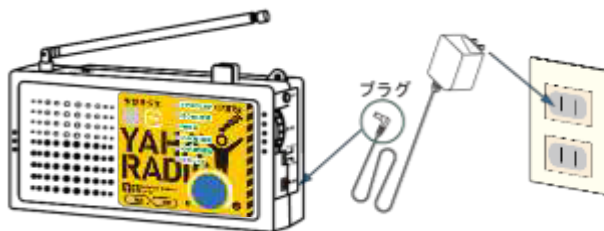


②乾電池(単三乾電池)を4本入れ、フタを閉めます。

電池は、+と-の向きに気をつけてください。



③ACアダプターのプラグをラジオに差し込み、ACアダプターをご家庭のコンセントに差し込んでください。



※このラジオは通常、コンセントと電池の両方を使用します。必ず電池を入れてコンセントにも差してください。

これで準備ができました

次のページへ続きます→

お問い合わせ先

本体背面に受信機IDナンバーが貼り付けてあります。確認のうえ、お問い合わせの際は、お伝えいただくよう、お願いします。

告知放送の内容について…

矢巾町役場 019-697-2111

ラジオ本体(受信機)の操作等について…

互光商事株式会社 019-639-0505

やはラジオ かんたんマニュアル

②ラジオを聴くためには

やはラジオの操作方法

やはラジオは、町からの放送があった場合、電源を切っていたり、他局を聴いている場合でも自動で切り替わり、情報をお知らせします(告知放送)。

また、通常のラジオとしてもご利用できます。操作方法是次の通りです。

※ご注意※

イヤホンや外部スピーカーなどに接続することが出来ます。イヤホン等を接続しているときは、ラジオ本体のスピーカーからは音が出ません。告知放送を聞き逃すことがないように、イヤホン使用後は取り外しましょう。

※モノラル出力のため、ステレオ機器に接続した場合、L(左)側からしか音が出ません。

音声出力

照明ボタンを押すと、照明ランプが点灯します。告知放送の際も、点滅または点灯します。

①「ON/OFFスイッチ」を押して電源を入れます。告知放送を止めたい場合も押してください。

②「選局ダイヤル」をまわすと聞きたいラジオ局を選べます。

③「音量調節つまみ」で音の大きさを調節します。

聞こえにくい時は、アンテナを伸ばしたり動かしたりしてみてください。

「電源」ランプの状態について

○ ずっと光っている

× 光ったり消えたりする



電源ランプが緑色に点灯しているのが正常です。点滅しているときは、ACアダプターがラジオとコンセントに正しく接続されているか、乾電池の向き、消耗していないかを確認してください。

「受信」ランプの状態について

○ ずっと消えている

× 光ったり消えたりする



受信ランプが消えているのが正常です。点滅しているときは、アンテナの角度やラジオを置く位置を変えてみてください。

やはラジオ かんたんマニュアル

③告知放送とは

やはラジオが自動で起動・選局して行う放送(告知放送)

やはラジオは、常にラヂオもりおか（FM76.9Mhz）の電波を受信しており、待機状態又は他局選局中に、ラヂオもりおかに含まれる信号（※1）を受信すると、自動で起動・選局し、ラヂオもりおかの放送を行います。この放送を告知放送といい、緊急放送と通常放送の2種類に分類され、それぞれ動作と放送内容が異なります。なお、**やはラジオは告知放送を行うための機器ですので、告知放送をしないための設定は出来ません。**

告知放送	緊急放送（※2）	ボリュームつまみに係らず 最大音量 で鳴り、照明が点滅します。 電源スイッチで停止させることができます。	【内容】●Jアラート(全国瞬時警報システム)からの緊急地震速報、国民保護情報(ミサイル、テロ等)●町からの避難勧告等始●各行政機関からの緊急情報
	通常放送	ボリュームつまみで選択した音量で鳴り、照明が点灯します。ボリュームを絞りきると、音が聞こえませんので注意してください。 電源スイッチで停止させることができます。	【内容】●やはラヂ！(矢巾町情報番組)月～金 午後6時30分～午後7時及び翌日午前6時30分～午前7時(再放送)※お悔やみ放送を含みます●土日のお悔やみ放送(届出がある場合)●その他随時の町からのお知らせ

(※1) DTMF信号といい、プッシュホン(電話)のトーン音の様な「ピポパ」という音が、告知放送の開始と終了時に聞こえます。ラジオの起動/終了を制御するために必要なものですので、予めご了承ください。

(※2) 緊急放送は、平成30年3月1日より運用を開始します。なお、ラヂオもりおかは盛岡市ともJアラートを伝達する協定を締結していることから、矢巾町及び盛岡市の両市町を対象とするJアラートが配信された場合、それぞれの市町分として、計2回、同様の内容の緊急放送が行われる場合があります。Jアラートを確実に伝えるため必要な運用ですので、ご理解いただきますよう、お願い致します。

訓練や点検に伴う告知放送(緊急放送)について

消防庁からの通達等により実施する全国一斉のJアラート(全国瞬時警報システム)訓練や機器点検、町防災訓練等により、月1回程度、主として平日日中(※)に、緊急地震速報や国民保護情報の訓練・試験放送等による緊急放送(最大音量による放送)を行います。訓練・試験等の際は予め、やはラヂ！等でお知らせします。ご理解とご協力をお願い致します。

(※) 消防庁の通達により、**概ね毎月第3水曜日の午前11時頃、点検のための緊急放送**を行います。このほか、年数回、緊急地震速報、国民保護情報伝達の訓練のため、緊急放送を実施します。(曜日・時間は変更となる場合があります。)

やはラヂ！や随時のお知らせに伴う告知放送について

やはラヂ！放送や町からの随時のお知らせの際は、告知放送(通常放送。ボリューム選択可)として、やはラジオが自動で起動・選局します。

問1. 「やはラジオ」はどのようなものか。

「やはラジオ」は、矢巾町まちづくり情報・防災ラジオの愛称で、矢巾町まちづくり情報・防災ラジオの貸付等に関する要綱に基づき、矢巾町が無償貸付又は減額譲渡（有償譲り渡し）するものです。この「やはラジオ」は、待機状態（ラジオから音が出ていない状態）や他局を選局中でも、自動的にラヂオもりおかを選局し、行政からのお知らせや防災・国民保護情報の緊急情報を告知放送によりお知らせするラジオです。告知放送の際は、ランプが点滅又は点灯し、視覚的にも確認することができます。

問2. 告知放送とはどういったものか。

やはラジオは、常にラヂオもりおか（FM76.9MHz）の電波を受信しており、待機状態又は他局選局中に、ラヂオもりおかに含まれる信号（※）を受信すると、自動で起動・選局し、ラヂオもりおかの放送を行います。この放送を告知放送といい、緊急放送と通常放送の2種類に分類され、それぞれ動作と放送内容が異なります。なお、やはラジオは告知放送を受信するためのものですので、告知放送を受信しないための設定は出来ません。（※）DTMF信号といい、プッシュホン（電話）のトーン音の様な「ピポパ」という音が、告知放送の開始と終了時に聞こえます。ラジオの起動/終了を制御するために必要なものですので、予めご了承ください。

問3. 告知放送の際の動作と情報の内容は。

告知放送の際の動作及び内容は次の通りです。

緊急放送	ボリュームつまみに係らず最大音量で鳴り、照明が点滅（電源スイッチで停止）	【内容】●Jアラート（全国瞬時警報システム）からの緊急地震速報、国民保護情報（ミサイル、テロ等）●町からの避難勧告等●各行政機関からの緊急情報
通常放送	ボリュームつまみで選択した音量で鳴り、照明が点灯（電源スイッチで停止）	【内容】●やはラヂ！（矢巾町情報番組）月～金 午後6時30分～午後7時及び翌日午前6時30分～午前7時（再放送）●土日のお悔やみ放送（届出がある場合）●その他随時の町からのお知らせ

問4. 訓練等に伴う、緊急放送について

消防庁からの通達等により実施する全国一斉のJアラート（全国瞬時警報システム）訓練や機器点検、町防災訓練等により、月1回程度、主として平日日中に、緊急地震速報や国民保護情報の訓練・試験放送等による緊急放送（最大音量による放送）を行います。訓練・試験等の際は予め、やはラヂ！等でお知らせします。ご理解とご協力をお願い致します。

問5. ラヂオもりおか以外の局を聴くことはできるのか。

I B C岩手放送（ワイドFM90.6MHz）、FM岩手（FM76.1MHz）、NHK第1（AM531kHz）、NHK第2（AM1386kHz）、NHK-FM（FM83.1MHz）のラジオ局が予め登録されており、これらの局を聴くことができます。その他の局は聴くことは出来ません。

問6. 選局はどのように行うのか。

登録された局をワンタッチダイヤルで選局します。

問7. ラジオもりおかの電波環境は。

ラジオもりおかの電波は、盛岡市岩山と矢巾町役場から発射されます。やはラジオには、ラジオもりおかの電波環境を確認するためのランプがありますので、この受信ランプが消える位置に設置してください。なお、受信状況によっては、機能を確保するためのアンテナ工事等が必要になります。この際の負担は、やはラジオ利用者にご負担いただくこととなります。

問8. コンセントにつなげておく必要があるのか。また、電池は必ず必要なのか。

待機状態としておく必要があるため、平常時はACアダプターによりコンセントに繋げて使用してください。

電池は、停電でも待機状態を維持するために必ず乾電池を入れていただき、1年に1回交換をお願いします。電池の本数は単3乾電池4本です。

問9. ACアダプターを使用した場合の電気代は。

コンセントから電源を確保した待機状態での電気代は1ヶ月あたり約30円です。

問10. 乾電池だけで、どの位、電源は持つのか。

ラジオ（中音量くらい）を聞き続けた場合は9時間程度、待機状態では60時間程度です。

問11. 防水仕様となっているのか。

防水仕様ではありません。雨天や降雪時の取り扱いには十分注意し、湿気が多い場所での使用は控えて下さい。

問12. 留守番電話のような録音機能はあるのか。

録音機能は有していません。

問13. 防災ラジオは持ち運びできるのか。

持ち運びできます。コンセントから外した場合は、電池での稼働になりますので予備をお持ちください。

問14. 防災ラジオが故障した場合はどうなるのか。

メーカーの修理を受けることが可能です。頒布の日から1年間は、無償修理の保証期間があります。

問15. 耐用年数はどのくらいか。

ラジオ等の音響機器の耐用年数は通常5年ですが、使用状況や環境により寿命は変わりますので、予めご了承ください。

問16. 転出等で不要となった場合、返品できるか。

返品はできません。また、ラヂオもりおかの電波を受信する場合、町外でも自動で起動しますので、予めご了承ください。

問17. 告知放送の内容は、市販のラジオやカーラジオで聴くことはできるのか。

聴くことができます。但し、放送時にラヂオもりおかを選局している必要があります。

問18. 無償貸与の対象となる世帯は。

65歳以上の方がいる世帯又は避難行動支援者台帳へ登録された方のいる世帯については、希望した場合、無償貸与を実施します。無償貸与には申請が必要です。なお、避難行動支援者は、次のア～オいずれかに該当する在宅者で、台帳登録には役場福祉子ども課への申請が必要です。

- ア 75歳以上の者だけで構成される世帯の構成員
- イ 介護保険の認定区分が要介護認定3以上の居宅で生活する者
- ウ 身体障害者手帳を所持しているもののうち、次の項目に該当する者
 - ・ 視覚障害者（1級又は2級）
 - ・ 肢体不自由（1級又は2級）
 - ・ 聴覚障害（1級又は2級）
- エ 療育手帳の交付を受けており、障害の級別がAの者
- オ その他町長が災害時の避難に援護を必要と認める者

問19. 地域の役員や避難所などへは配備するのか。

次の方々や場所については、町で配備を依頼しています。役員交代の際は、引継ぎ願います。

紫波警察署矢巾交番	消防団幹部	民生委員
盛岡南消防署矢巾分署	自治会長	避難所
消防団屯所	行政区長	福祉避難所
自主防災会長	公民館長	保育園
こども110番の家	※小中学校、公民館は避難所に包含	

問20. 今後、無償貸与・減額譲渡を受ける機会は。

役場総務課防災安全室で申し込みを受け付けます。在庫がある場合はその場でお引渡しをし、在庫が無い場合は、追って引渡し日を文書でご連絡します。

問21. 減額譲渡（有償譲り渡し）の台数制限はあるのか

2台以上希望する際は申請書備考欄にその理由を記載してください。