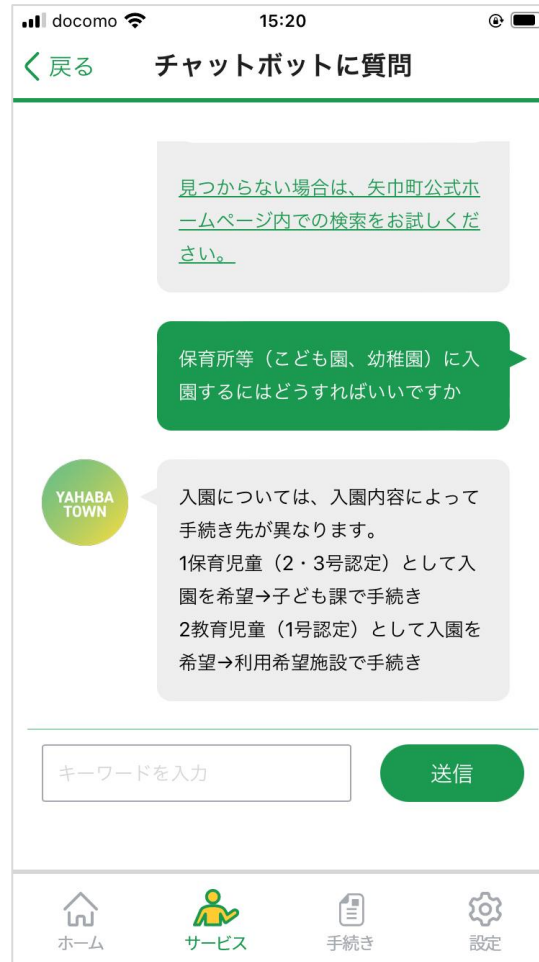


チャットボット 利用手順



はじめに

自治体サービスに関するよくある質問に、「やはナビ！」アプリ上でチャットボット形式による回答を調べるができます。



ごみ収集日・ごみ画像判別 利用手順 (1/11)

「やはナビ！」をタップしてアプリを起動してください。
ユーザー登録がまだの方は登録をお願いします。




ごみ収集日・ごみ画像判別 利用手順 (2/11)

ホーム画面が表示されます。
下部にある「サービス」アイコンをタップしてください。



ごみ収集日・ごみ画像判別 利用手順 (3/11)

サービス画面が表示されます。
「チャットボット」画像をタップしてください。



ごみ収集日・ごみ画像判別 利用手順 (4/11)

チャットボットのトップ画面が表示されます。
該当する質問のカテゴリをタップしてください。



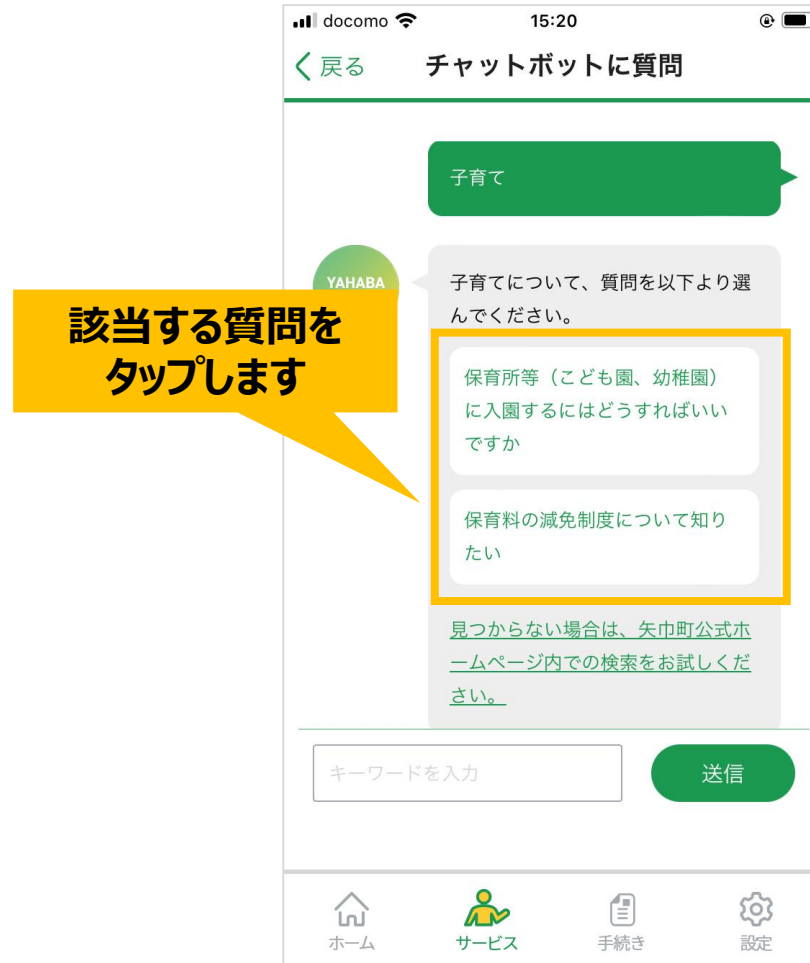
ごみ収集日・ごみ画像判別 利用手順 (5/11)

さらに詳細のカテゴリが表示されます。
該当するカテゴリをタップしてください。



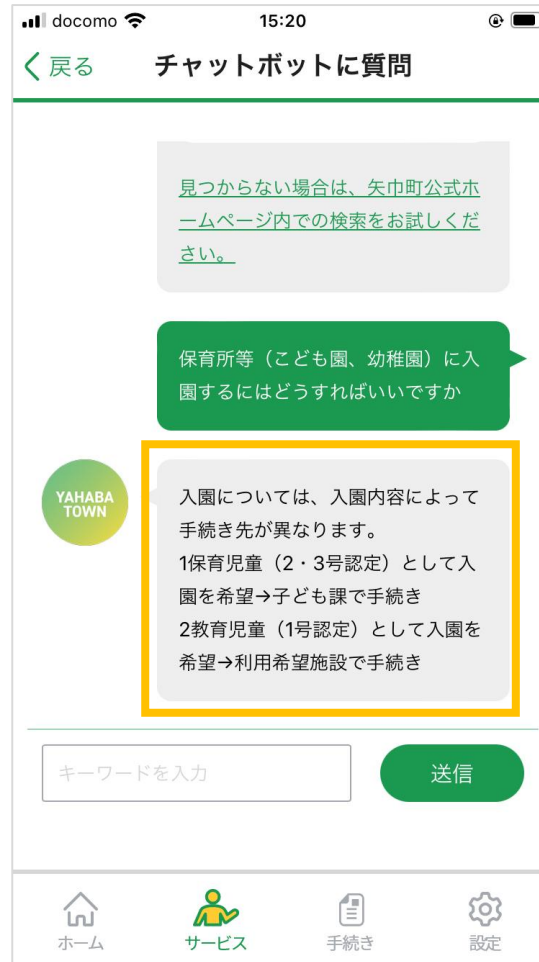
ごみ収集日・ごみ画像判別 利用手順 (6/11)

質問一覧が表示されます。
回答を知りたい質問をタップしてください。



ごみ収集日・ごみ画像判別 利用手順 (7/11)

質問に対する回答が表示されました。



ごみ収集日・ごみ画像判別 利用手順 (8/11)

また、下部にある検索エリアにキーワードを入力し、「送信」ボタンをタップすれば、質問の検索ができます。



ごみ収集日・ごみ画像判別 利用手順 (9/11)

キーワードの検索結果が表示されます。
知りたい質問内容がありましたらタップしてください。



ごみ収集日・ごみ画像判別 利用手順 (10/11)

該当する質問や回答が見つからない場合は、
矢巾町のホームページ内での検索をお試しください。



ごみ収集日・ごみ画像判別 利用手順 (11/11)

サービス一覧に戻る場合は、
右上にあります「戻る」をタップしてください。

